

AvA BinckBank N.V.

26 april 2010

1. Opening

Dhr. Scholtes

Agenda

- Opening
- Presentatie jaarverslag 2009
- Aandeelhoudersbesluiten
- Rondvraag
- Sluiting

2. Presentatie jaarverslag 2009

Dhr. Beentjes

Inhoudsopgave

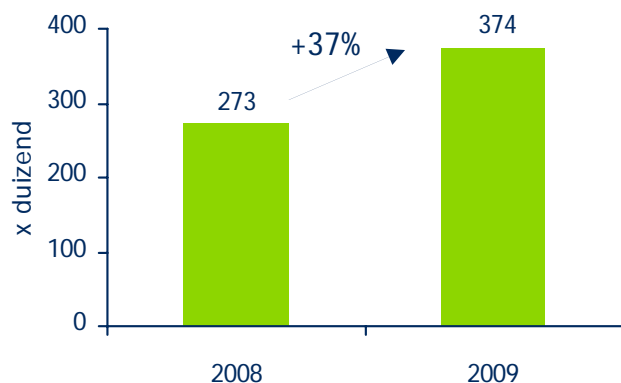
- Resultaten 2009
- Ontwikkelingen Retail & Professional Services
- Doelstellingen
- Informatie voor de aandeelhouder
- Resultaten eerste kwartaal 2010
- Vooruitzichten 2010
- Vragen

Resultaten 2009

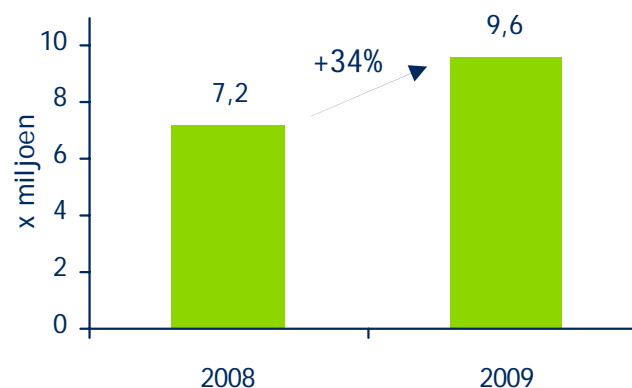
Belangrijkste gebeurtenissen 2009

- Recordwinst van €78 miljoen (FY08: €64 miljoen) +22%
- Meer dan 100.000 nieuwe rekeningen geopend in 2009
- BinckBank bekroond met Gouden Stier voor beste online broker, beste beleggingsinstelling en beurslieveling
- Binck in België uitgeroepen tot Beste Koop door Test-Aankoop (Belgische Consumentenbond)
- Lancering TOM; The Order Machine, eerste aandelen verhandeld
- Opschorten aandeleninkoopprogramma
- Aankoop pand nabij station RAI

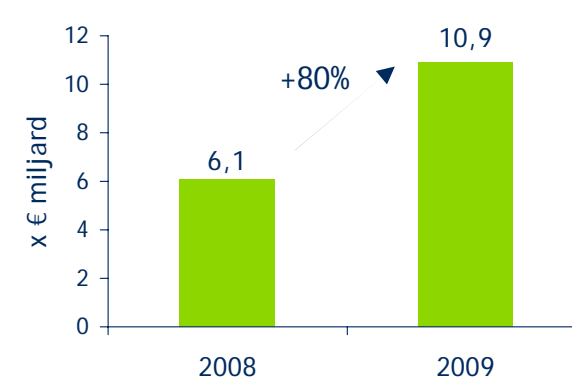
Aantal rekeningen



Aantal transacties



Geadministreerd vermogen

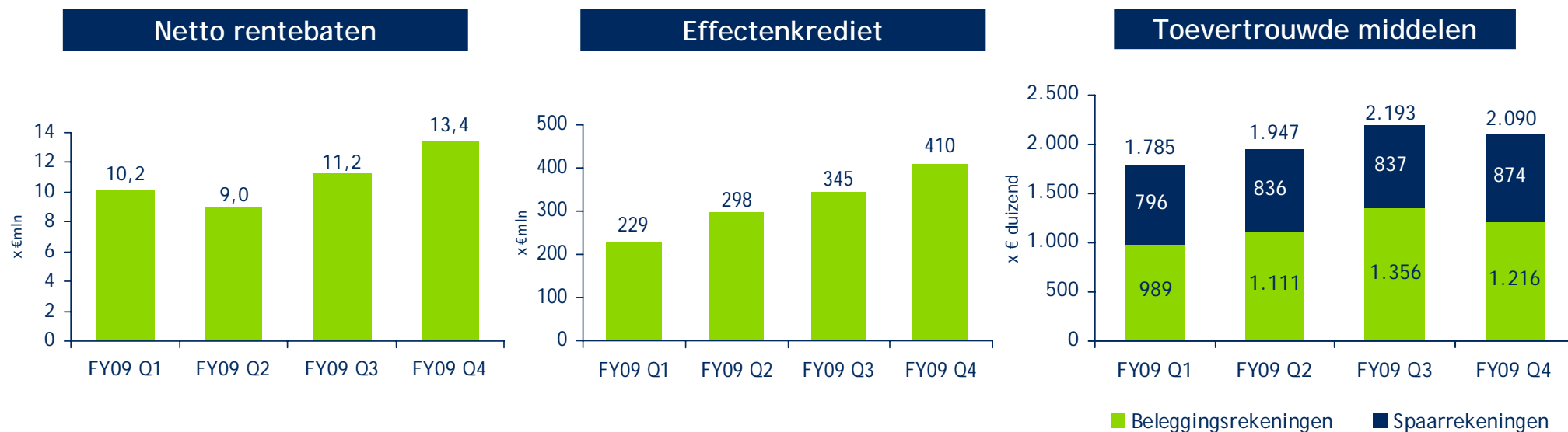


Winst- & verliesrekening 2009-2008

Winst- en verliesrekening in € miljoen	FY09	FY08	Δ
Netto rentebaten	43,8	40,6	8%
Netto provisiebaten	129,2	101,2	28%
Overige baten	9,7	6,2	57%
Resultaat uit fin. instrumenten en bijz. waardevermindering op fin. activa	3,5	1,0	350%
Totale inkomsten uit operationele activiteiten	186,2	149,0	25%
Personeelskosten	43,2	38,4	12%
Afschrijvingen	35,9	31,8	13%
Overige operationele lasten	43,4	37,3	16%
Totale operationele lasten	122,5	107,5	14%
Resultaat uit voortgezette bedrijfsactiviteiten	63,7	41,5	54%
Aandeel in het resultaat van geassocieerde deelnemingen en JVs	(1,5)	0,5	-382%
Resultaat voor belasting	62,2	42,0	48%
Belastingen	(15,0)	(8,9)	69%
Nettowinst	47,2	33,1	42%
IFRS afschrijving	28,2	28,2	-
Fiscaal voordeel	2,8	2,8	-
Gecorrigeerde nettowinst	78,1	64,1	22%
Cost / income ratio	66%	72%	-
Cost / income ratio excl. IFRS amortisation	51%	53%	-

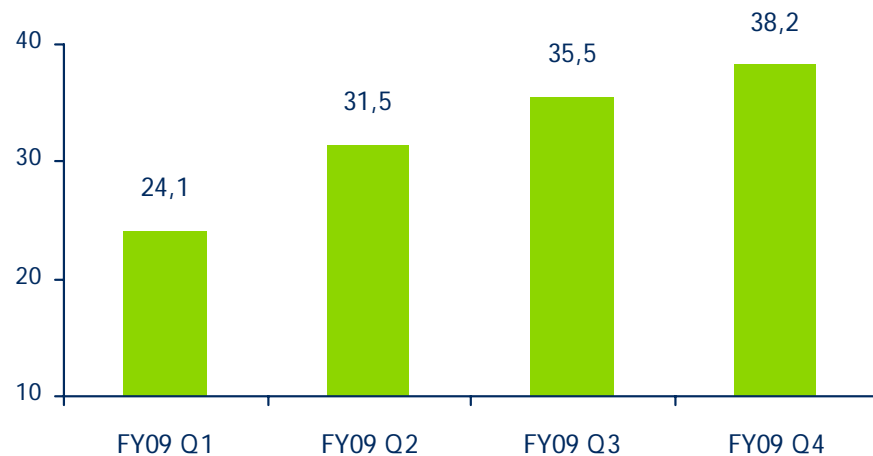
Rentebaten stegen, ondanks lagere marktrentes

- Effectenkrediet op weg terug naar niveaus van voor de crisis (FY08 Q1: €453 miljoen)
- Toevertrouwde middelen stegen van €1,7 miljard naar €2,1 miljard gedurende 2009 (+20%)
- Rendement op de eigen beleggingsportefeuille gedaald door herinvesteringen tegen lagere rentes
- Investeringsbeleid ongewijzigd

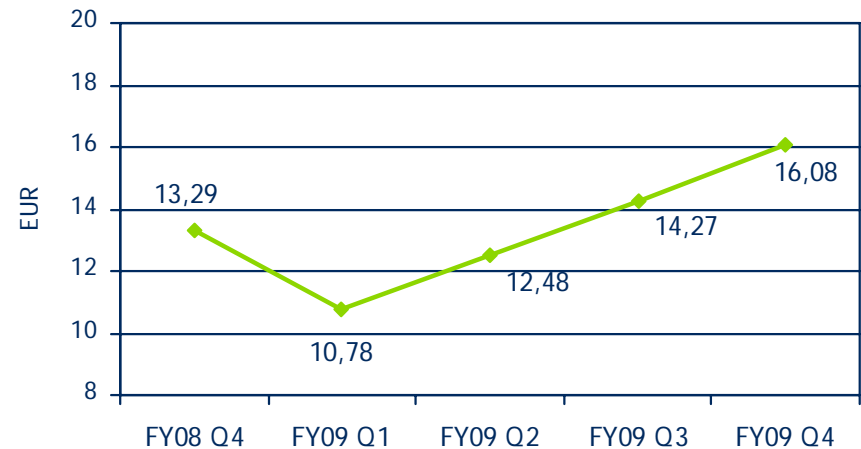


Provisiebaten stijgen het hele jaar door

Netto provisiebaten over 2009: €129,2 miljoen



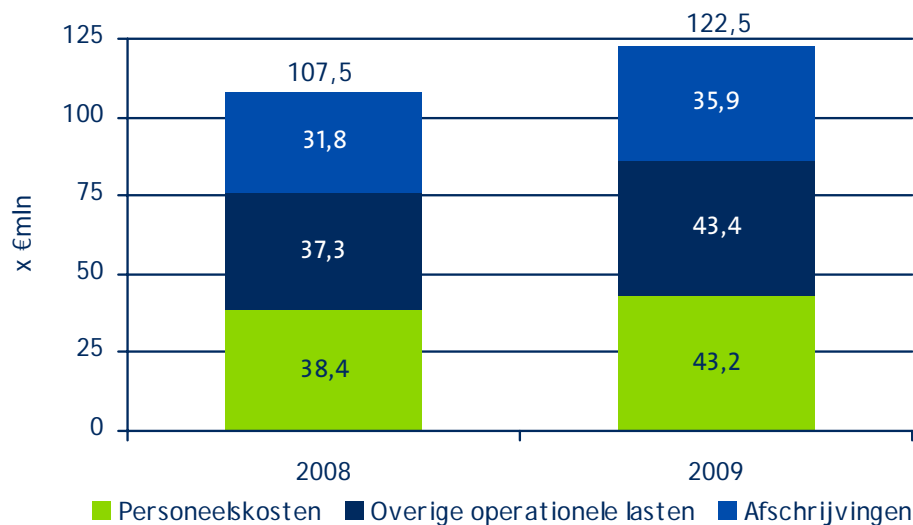
Gemiddelde netto provisiebaten per transactie



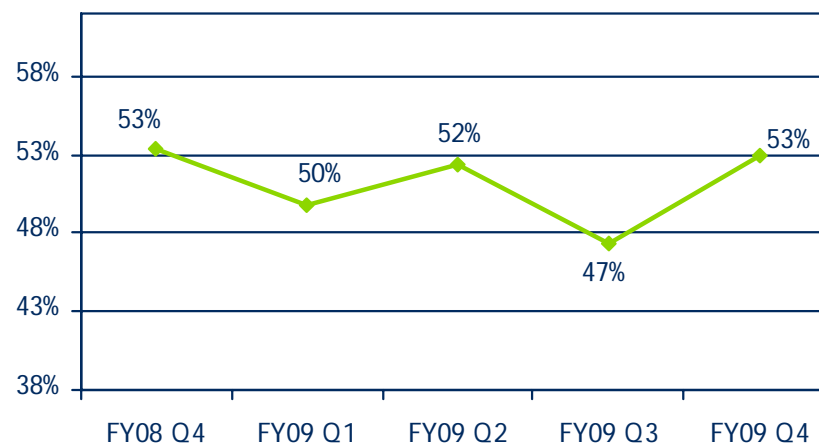
- Netto provisiebaten stegen in 2009 als gevolg van:
 - Een stijging van het aantal transacties
 - Een toename van de gemiddelde netto provisiebaten per transactie
 - Een prestatievergoeding voor Alex Vermogensbeheer in FY09 Q4 (gemiddelde netto provisiebaten per transactie in FY09 Q4 excl. Alex Vermogensbeheervergoeding was €14,98)

Kostenontwikkeling 2009

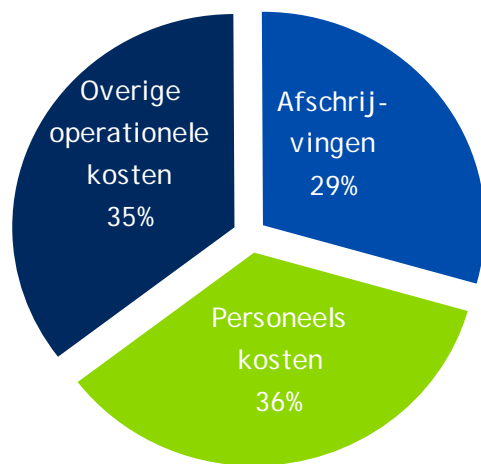
Operationele lasten



Cost/income ratio excl. IFRS afschrijving



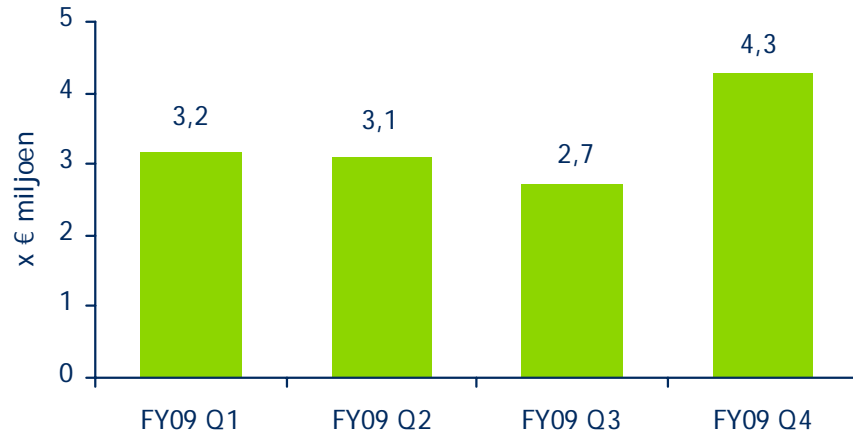
Kostenverdeling 2009



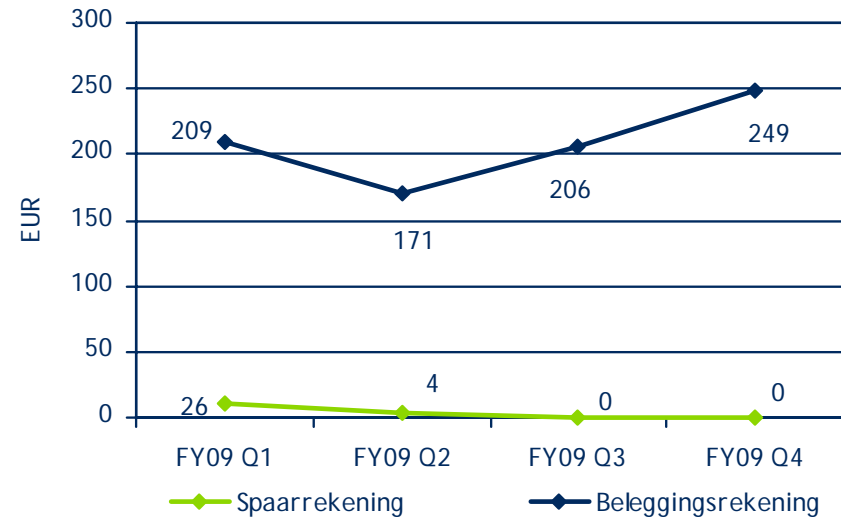
- Personeelskosten zijn o.a. gestegen als gevolg van groei van het aantal voltijd medewerkers bij BinckBank en haar dochteronderneming Syntel (€4,7 miljoen)
- Afschrijvingen stegen door inhaalafschrijvingen op de oude datacenters i.v.m. de datacentermigratie (€1,7 miljoen)
- Overige operationele lasten namen toe door een bijdrage aan het depositogarantiestelsel voor het faillissement van DSB, Indover en Icesave (€3,3 miljoen) en extra marketinguitgaven in m.n. België en Frankrijk (€2,7 miljoen)

Marketing in 2009

Marketingkosten in 2009 €13,3 miljoen



Marketingkosten per retail rekening



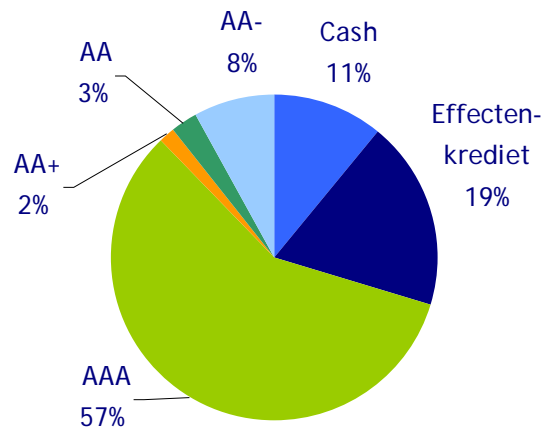
- In totaal is er in 2009 €13,3 miljoen aan marketing uitgegeven (2008: €10,6 miljoen), waarvan in:
 - Nederland: €7,7 miljoen
 - België: €1,8 miljoen
 - Frankrijk: €3,8 miljoen
- Voor 2010 is een bedrag van €17 miljoen gebudgetteerd. Het additionele budget zal voornamelijk in België en Frankrijk ingezet worden.
- In 2009 was de spaarmarkt verstoord, BinckBank heeft dan ook geen reclame gemaakt voor sparen het afgelopen jaar.
- In het vierde kwartaal is extra aandacht besteed aan marketing in met name Frankrijk en België
- Acquisitie buitenlandse klanten duurder, waardoor marketingkosten per retail rekening stegen

Robuuste financiële positie eind 2009

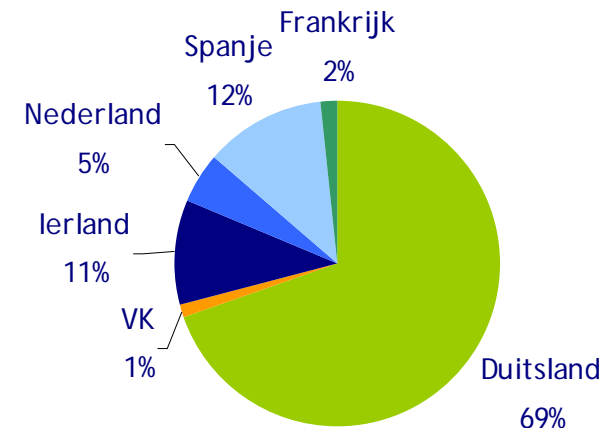
- Eigen vermogen gestegen naar €480,4 miljoen (FY08: €477,6 miljoen)
- Solvabiliteitsratio 13,0% (FY08: 13,6%)
- Stijging van het benodigd kapitaal door groei van de business:
 - Toename renterisico als gevolg van groei van de toevertrouwde middelen (+€342 miljoen, 20%)
 - Toename kredietrisico door een stijging van het effectenkrediet (+€182, 80%) en sterkere concentraties in de portefeuilles

Allocatie van de toevertrouwde middelen

Allocatie toevertrouwde middelen (eind FY09: €2,1 miljard)



Geografische spreiding beleggingsportefeuille (FY09: €1,6 miljard)



De beleggingsportefeuille bestaat uit:

- Staatsobligaties (EU)
- Obligaties gegarandeerd door de overheid
- Duitse öffentliche Pfandbriefe
- Waardepapieren uitgegeven door financiële instellingen
- Investerings met een minimale credit rating van AA-

Ontwikkelingen Retail & Professional Services

Ontwikkelingen Retail & Professional Services

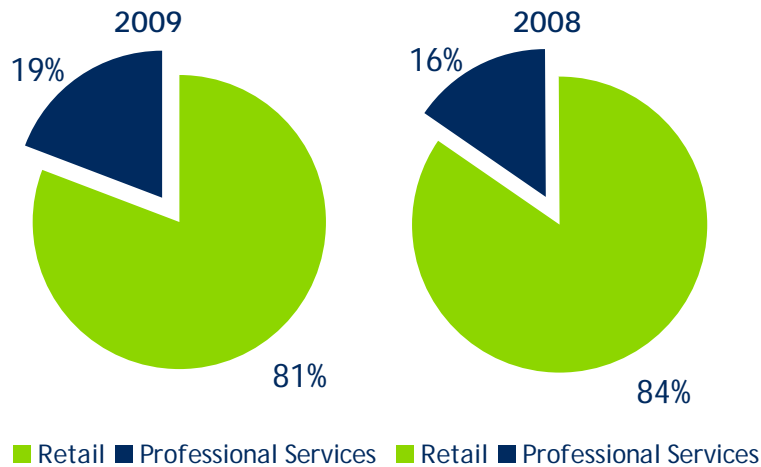
Retail

- Alex Vermogensbeheer presteert erg goed
 - Beheerd vermogen: +164% → €336 miljoen
 - Rekeningen: + 44% → 10.891
- Marktleiderspositie in België nabij
- BinckBank met 5% marktaandeel op de kaart in Frankrijk
- Resultaat uit bedrijfsactiviteiten steeg met 47% t.o.v. 2008 naar €51,6 miljoen

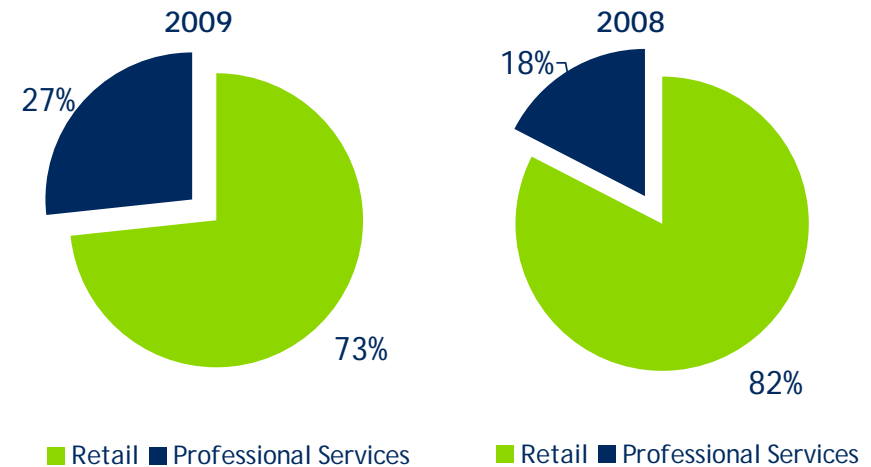
Professional Services

- Eerste levensverzekeraar als klant: Robein Leven
- ING Bank Nederland kiest Syntel software
- Introductie Giraal Beleggen
- Resultaat uit bedrijfsactiviteiten steeg met 89% t.o.v. 2008 naar €12,1 miljoen

Resultaat uit bedrijfsactiviteiten



Geadministreerd vermogen



Gebeurtenissen na eind 2009

- Afronding van de Binck-Alex datacenterintegratie. Vanaf nu focus op de migratie van de Alex en Binck software naar een nieuw te ontwikkelen Europees basis platform
- SNS Bank en BinckBank tekenen intentieverklaring voor het uitbesteden van de uitvoering en administratie van effectenorders voor klanten van SNS Bank
- Alle AEX en AMX fondsen op TOM
- De AFM verleent MTF vergunning aan TOM
- Binck verlaagt per 6 april 2010 de tarieven
- Introductie van BinckTrader in Frankrijk
- BinckBank stelt de AvA voor om het bezoldigingsbeleid in lijn te brengen met de Code Banken en Principes voor een beheerst beloningsbeleid

Doelstellingen

Doelstellingen om de grootste online bank voor beleggers van Europa te worden

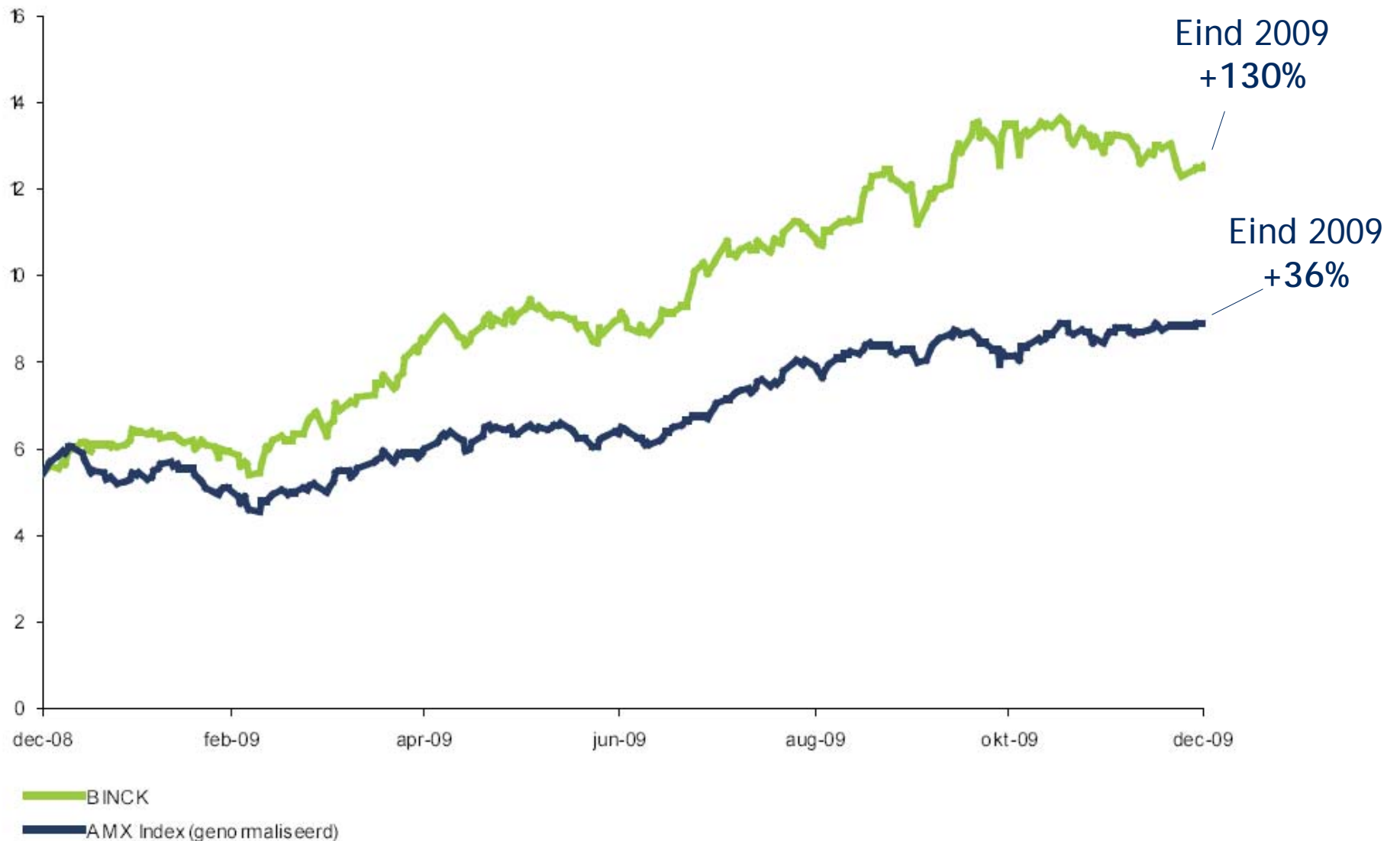
Middellange termijn doelstellingen	Oude doelstellingen eind FY12	Nieuwe doelstellingen eind FY13	Realisatie eind FY09
Nederlandse Retail beleggingsrekeningen	250.000	330.000	217.890
Belgische Retail beleggingsrekeningen	40.000	90.000	32.757
Franse Retail beleggingsrekeningen	40.000	80.000	13.137
Aantal BPO overeenkomsten	-	10	2
Totaal spaarvermogen	€1,5 miljard	€1,5 miljard	€874 miljoen
Totaal geadmistreerd vermogen	€10 miljard	€15 miljard	€11 miljard

Belangrijkste MVO doelstellingen

- MVO vastleggen in beleid (zichtbaar op de site)
- Implementeren van MVO beleid belegd bij bestuurder Nick Bortot
- Speerpunten MVO beleid:
 - Klantgerichte aspecten
 - Excellente service structureel op zeer hoog niveau
 - Educatie van beleggers
 - "Duurzaam beleggen" algemeen aanvaard krijgen
 - Studie op de wenselijkheid en impact van de GRI-richtlijnen
 - Groeien met aandacht voor duurzame aspecten bedrijfsvoering

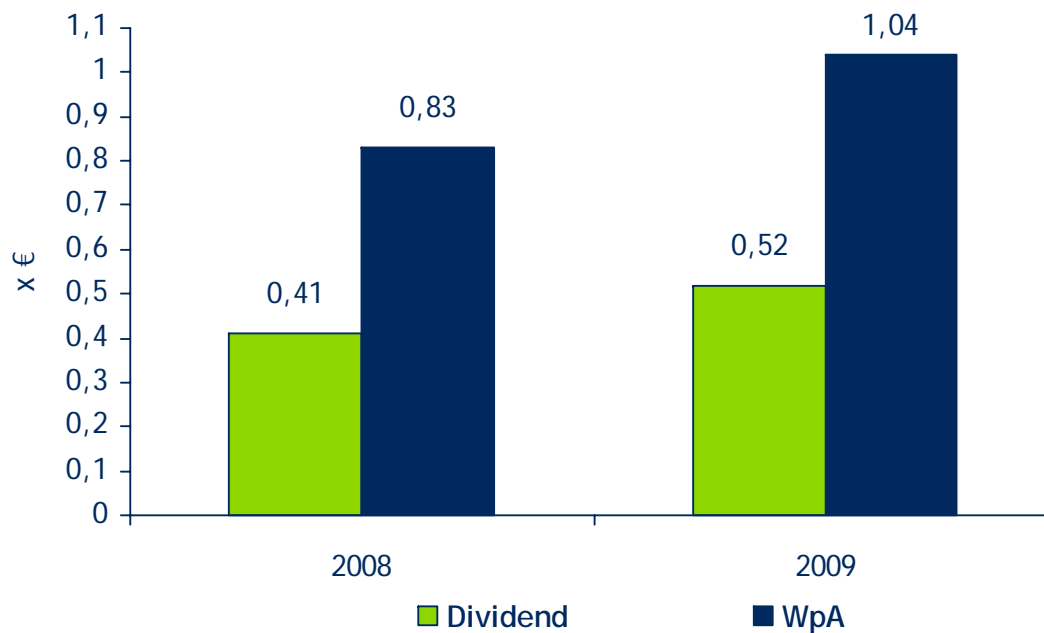
Informatie voor de aandeelhouder

Aandeel BinckBank verslaat AMX



Totaal dividend BinckBank over 2009 €0,52

- Dividendbeleid: De Prioriteit streeft ernaar 50% van de gecorrigeerde nettowinst uit te keren als dividend, indien de solvabiliteitspositie dat toelaat
- Winst per aandeel op recordhoogte: €1,04
- Voorgesteld slotdividend €0,31 (totaal dividend 2009: €0,52)



Opschorting aandeleninkoopprogramma

- Aandeleninkoopprogramma voor 2009 volledig afgerond
- Gemiddelde inkoopprijs in 2009 €8,81
- Aandeleninkoopprogramma opgeschort:
 - ter ondersteuning van verdere groei
 - ter voorbereiding op eventueel strengere regelgeving
- Doel is om de solvabiliteit tussen de 12%-20% te houden
- Goedkeuring voor intrekking ingekochte eigen aandelen wordt gevraagd

Uitvoering aandeleninkoopprogramma	
Aantal geplaatste aandelen 31-12-2009	76.068.928
Totaal aantal ingekochte, maar nog niet ingetrokken eigen aandelen per 31-12-2009 waarvan:	2.070.509
- Beschikbaar voor intrekking	1.568.928
- Beschikbaar voor equity incentive plan personeel	501.581
Aantal geplaatste aandelen na intrekking eigen aandelen	74.500.000

Rendement op het aandeel BinckBank in 2009

Rendement op aandeel BinckBank	2009	2008	Cumulatief rendement
Slotdividend voorgaand jaar	€ 0,21	€ 0,15	€0,36
Interim dividend lopende jaar	<u>€ 0,21</u>	<u>€ 0,20</u>	<u>€0,41</u>
Totaal dividendopbrengsten	€ 0,42	€ 0,35	€0,77
Waarde aandeel BinckBank einde jaar	€12,54	€5,45	€12,54
Waarde aandeel BinckBank einde voorgaand jaar	€ 5,45	€ 10,11	€10,11
Koerswinst aandeel BinckBank	<u>€ 7,09</u>	<u>- € 4,66</u>	<u>€2,43</u>
Totaal rendement op aandeel BinckBank	€ 7,51	- € 4,31	€3,20
Aandeelhoudersrendement in % t.o.v. eindkoers voorgaande jaar	138%	-43%	
Gemiddeld rendement over de afgelopen twee jaar in % t.o.v. eindkoers 2007			15%

Resultaten eerste kwartaal 2010

Business highlights eerste kwartaal 2010

- Gecorrigeerde nettowinst €18,9 miljoen; per aandeel €0,26
- Aantal transacties in het eerste kwartaal: 2,1 miljoen
- 18.166 nieuwe rekeningen geopend; totaal aantal rekeningen 392.240
- Professional Services tekende LOI met SNS Bank
- Geadministreerd vermogen meer dan €1 miljard in België
- Binck introduceert BinckTrader in Frankrijk
- Datacentermigratie succesvol afgerond

Winst- & verliesrekening kwartaalvergelijking

in € miljoen	FY10 Q1	FY09 Q4	FY09 Q1
Netto rentebaten	12,2	13,4	10,2
Netto provisiebaten	31,1	38,2	24,1
Overige baten	2,9	4,5	1,8
Resultaat uit fin. instrumenten en bijz. waardevermindering op fin. Activa	(0,2)	(1,2)	4,5
Totale inkomsten uit operationele activiteiten	46,0	54,9	40,6
Personeelskosten	11,2	10,4	10,4
Afschrijvingen	8,5	9,8	8,2
Overige operationele lasten	11,2	15,9	8,7
Totale operationele lasten	30,9	36,1	27,3
Resultaat uit voortgezette bedrijfsactiviteiten	15,1	18,8	13,3
Aandeel in het resultaat van geassocieerde deelnemingen en JVs	(0,4)	(0,2)	(0,4)
Resultaat voor belasting	14,7	18,6	12,9
Belastingen	3,5	4,5	2,7
Nettowinst	11,2	14,1	10,2
IFRS afschrijving	7,0	7,0	7,0
Fiscaal voordeel	0,7	0,7	0,7
Gecorrigeerde nettowinst	18,9	21,8	17,9
Cost / income ratio	67%	66%	67%
Cost / income ratio excl. IFRS afschrijving	52%	53%	50%

Vooruitzichten 2010

Vooruitzichten 2010

- Introductie van nieuwe producten in binnen- en buitenland
- Vernieuwing van huidige websites
- Management focus op:
 - Klantengroei
 - Productinnovaties en -introducties
 - Internationale expansie
 - Uitbreiding van Professional Services
 - TOM

Vragen

Aandeelhoudersbesluiten

Dhr. Scholtes

3. Corporate governance jaarverslag 2009

Dhr. Scholtes

4. Goedkeuring van de jaarrekening over boekjaar 2009

Dhr. Scholtes

5. Voorstel tot verlening van kwijting aan de leden van het bestuur voor het door hen gevoerde bestuur tijdens het boekjaar 2009

Dhr. Scholtes

6. Voorstel tot verlening van kwijting aan de leden van de raad van commissarissen voor het door hen gehouden toezicht tijdens het boekjaar 2009

Dhr. Scholtes

7. Voorstel tot vaststelling van een
gewijzigd bezoldigingsbeleid en tot
goedkeuring van de daarvan onderdeel
uitmakende regeling in de vorm van
aandelen of rechten tot het nemen van
aandelen

Dhr. Scholtes

8. Voordracht van de prioriteit tot herbenoeming van de heer P. Aartsen tot lid van het bestuur

Dhr. Scholtes

9. Voordracht van de prioriteit tot
herbenoeming van de heer A.M van
Westerloo tot lid van de raad van
commissarissen

Dhr. Scholtes

10. Voorstel tot wijziging van de bezoldiging van de leden van de commissies van de RvC

Dhr. Scholtes

11. Voorstel van de prioriteit tot wijziging van de statuten

Dhr. Scholtes

12. Voorstel van de prioriteit om de prioriteit aan te wijzen als orgaan dat bevoegd is te besluiten tot:
- (i) uitgifte van gewone aandelen in het kapitaal van BinckBank en
 - (ii) het verlenen van rechten tot het nemen van gewone aandelen in het kapitaal van BinckBank en
 - (iii) het beperken of uitsluiten van het aan aandeelhouders toekomende voorkeursrecht

Dhr. Scholtes

13. Voorstel van de prioriteit om het bestuur van BinckBank te machtigen, mits na verkregen goedkeuring van de prioriteit, gewone aandelen in het kapitaal van BinckBank of daarvoor uitgegeven certificaten, anders dan om niet, te verkrijgen

Dhr. Scholtes

14. Voorstel van de prioriteit tot vermindering van het geplaatste kapitaal door intrekking van eigen aandelen

Dhr. Scholtes

15. Aanwijzing van een accountant

Dhr. Scholtes

16. Rondvraag

Dhr. Scholtes

17. Sluiting

Dhr. Scholtes

