

Eerste kwartaalbericht 2013

- Gecorrigeerde nettowinst FY13 Q1: € 9,2 miljoen (FY12 Q1: € 15,7 miljoen)
- Alex Vermogensbeheer AuM FY13 Q1: € 1,4 miljard (FY12 Q1: € 0,8 miljard)
- Aantal Retail transacties in FY13 Q1: 2,0 miljoen (FY12 Q1: 2,1 miljoen)

Inhoudsopgave

Kerncijfers kwartaalvergelijking	3
Verslag van het bestuur	
Bericht van de bestuursvoorzitter	4
Toelichting op het geconsolideerde resultaat FY13 Q1	6
Toelichting business unit Retail	9
Toelichting business unit Professional Services	12
Financiële positie en risicobeheer	13
Gebeurtenissen na balansdatum en vooruitzichten	14
Tussentijds financieel verslag 2013	
I Geconsolideerde balans	15
II Geconsolideerde winst-en-verliesrekening	16
III Geconsolideerd overzicht gerealiseerde en niet-gerealiseerde resultaten	17
IV Verkort geconsolideerd kasstroomoverzicht	17
V Geconsolideerd overzicht van mutaties in het eigen vermogen	18
VI Geselecteerde toelichtingen	19
Data en kerngegevens van het aandeel BinckBank N.V.	25
Belangrijke data BinckBank N.V.	26

Kerncijfers kwartaalvergelijking

x € 1.000	FY13 Q1	FY12 Q4	FY12 Q1	Δ Q4	Δ Q1
Klantgegevens					
Aantal rekeningen	762.743	647.046	625.452	18%	22%
Beleggingsrekeningen	451.413	443.342	428.551	2%	5%
Beleggersgirorekeningen	190.431	87.640	84.857	117%	124%
Vermogensbeheerrekeningen	26.848	22.473	19.865	19%	35%
Spaarrekeningen	94.051	93.591	92.179	0%	2%
Aantal transacties	2.448.449	2.007.639	2.390.468	22%	2%
Beleggingsrekeningen	2.173.033	1.841.679	2.348.794	18%	-7%
Beleggersgirorekeningen	275.416	165.960	41.674	66%	561%
Geadmistreerd vermogen	23.843.112	22.654.201	21.145.183	5%	13%
Beleggingsrekeningen	15.282.457	14.708.571	13.530.123	4%	13%
Beleggersgirorekeningen	6.808.979	6.508.612	6.319.269	5%	8%
Vermogensbeheerrekeningen	1.363.250	1.012.617	813.217	35%	68%
Spaarrekeningen	388.426	424.401	482.574	-8%	-20%
Winst & verliesrekening					
Netto-rentebaten	6.590	7.096	8.881	-7%	-26%
Netto-provisiebaten	29.459	29.614	31.895	-1%	-8%
Overige baten	3.030	3.007	3.084	1%	-2%
Resultaat uit financiële instrumenten	-	46	-	-100%	
Bijzondere waardeveranderingen op financiële activa	28	(12)	(4)	-333%	-800%
Totale inkomsten uit operationele activiteiten	39.107	39.751	43.856	-2%	-11%
Personeelskosten	12.662	11.998	13.501	6%	-6%
Afschrijvingen	7.112	8.804	8.802	-19%	-19%
Overige operationele lasten	14.197	9.692	10.694	46%	33%
Totale operationele lasten	33.971	30.494	32.997	11%	3%
Resultaat uit bedrijfsactiviteiten	5.136	9.257	10.859	-45%	-53%
Belastingen	(1.357)	(1.267)	(2.957)	7%	-54%
Aandeel in het resultaat van geassocieerde deelnemingen en joint ventures	(1.036)	(1.111)	(240)	-7%	332%
Netto-resultaat	2.743	6.879	7.662	-60%	-64%
Resultaat toe te schrijven aan aandeelhouders minderheidsbelangen	2	438	282	-100%	-99%
Netto-resultaat toe te schrijven aan aandeelhouders BinckBank	2.745	7.317	7.944	-62%	-65%
IFRS afschrijving	5.379	7.049	7.049	-24%	-24%
Fiscaal voordeel uit verschillen tussen commerciële en fiscale afschrijving	1.102	684	684	61%	61%
Gecorrigeerde nettowinst	9.226	15.050	15.677	-39%	-41%
Gecorrigeerde nettowinst per aandeel	0,13	0,21	0,21		
Cost / income ratio exclusief IFRS afschrijving	73%	59%	59%		
Balans & kapitaaltoereikendheid					
Balans totaal	3.067.262	2.997.774	3.108.529	2%	-1%
Eigen vermogen	452.436	455.221	480.719	-1%	-6%
Totaal aanwezig vermogen (Tier I)	159.433	160.342	163.589	-1%	-3%
BIS-ratio	31,2%	31,1%	31,9%		
Solvabiliteitsratio	20,1%	25,2%	22,5%		

Verslag van het bestuur

Bericht van de bestuursvoorzitter



Beste lezers,

Het eerste kwartaal van 2013 bracht de particuliere belegger terug naar de beurs. Gesterkt door de sterke opmars van de belangrijke indices aan het eind van vorig jaar en begin van dit jaar, ging de belegger op zoek naar alternatieven voor de lage spaarrente. Dit zagen wij niet alleen terug bij Zelf Beleggen maar ook in de almaar doorzettende groei van Alex Vermogensbeheer.

De gecorrigeerde nettowinst in het eerste kwartaal bedraagt € 9,2 miljoen, oftewel € 0,13 per aandeel. Het resultaat ligt hiermee op een lager niveau dan in dezelfde periode in het voorgaande jaar. De nog steeds dalende rente en de in 2012 doorgevoerde tariefsverlaging hebben negatieve invloed op de winstgevendheid. Daarnaast hebben wij in het eerste kwartaal extra operationele lasten verantwoord.

Deze druk op de winstgevendheid van ons online brokeragebedrijf illustreert het belang van het verder ontwikkelen van de andere activiteiten voor BinckBank. Dit past in onze strategie om minder afhankelijk te worden van de inkomsten uit brokerage en meer inkomsten te realiseren door onder andere Alex Vermogensbeheer verder uit te bouwen. Reden te meer waarom de aanhoudend positieve ontwikkelingen bij Alex Vermogensbeheer goed nieuws zijn. De groei over het eerste kwartaal was buitengewoon sterk. De instroom van nieuw geld van onze klanten bedroeg € 310 miljoen; het beste kwartaal in de geschiedenis van dit product. De rendementen zijn uitstekend en mede door de lage spaarrentes is er meer animo voor beleggen in aandelen. Dit is in een enquête die wij onder onze klanten hielden ook door hen bevestigd. Aan het einde van het eerste kwartaal bedroeg het vermogen onder beheer € 1.363 miljoen.

Door de opgaande beurs stond het Zelf Beleggen meer in de belangstelling en konden wij 7.764 nieuwe particuliere beleggingsrekeningen openen in ons bedrijf. De transactieaantallen lagen ruim boven het niveau van de twee voorgaande kwartalen, maar konden het eerste kwartaal van 2012 niet evenaren. Aan het einde van het eerste kwartaal werd het weer iets rustiger op de aandelenmarkten. Ons buitenlands bedrijf ontwikkelde zich voorspoedig. Wij volgen nauwgezet de ontwikkelingen in België, Frankrijk en Italië, waar specifieke vormen van een Financial Transaction Taks zijn ingevoerd. Dit hebben wij in de transactieaantallen slechts beperkt terug gezien. Zowel in Frankrijk als in België is de groei in aantallen transacties dit kwartaal in vergelijking met het vierde kwartaal 2012 procentueel groter geweest dan in Nederland. Italië overtreft met 42.209 transacties ruimschoots onze verwachtingen. De klantengroei moet hier nog wel beter op gang komen.

Op 23 januari 2013 heeft BinckBank middels een persbericht de nieuwe naam Able gelanceerd. BinckBank Professional Services en Syntel -dochteronderneming van BinckBank- slaan de handen ineen en opereren voortaan onder de nieuwe gezamenlijke naam Able. Met Able ontstaat een zelfstandig bedrijf dat specialist is op het gebied van ontwerp, ontwikkeling en processing van softwareplatforms voor beleggen en sparen. Able biedt vermogensbeheerders, banken, verzekeraars en pensioeninstellingen een hoge mate van automatisering waarmee zij hun kosten voor deze processen structureel tot wel de helft kunnen verlagen.

De commerciële resultaten van de deelnemingen in BeFrank, ThinkCapital en TOM zijn alle drie zeer tevredenstellend. BeFrank heeft nu meer dan 12.000 deelnemers in de collectieve pensioenregelingen bij meer dan 90 ondernemingen; ThinkCapital heeft meer dan € 200 miljoen onder beheer en TOM introduceerde de verhandeling van maandopties gebaseerd op de index.

In Nederland is wetgeving in voorbereiding die het betalen en ontvangen van distributievergoedingen verbiedt. Dit heeft voor BinckBank consequenties omdat wij vanuit de beleggingsfondsen die onze klanten in portefeuille hebben zulke distributievergoedingen ontvangen. Daarnaast ontvangt BinckBank vergoedingen voor haar rol in de distributie van een aantal andere producten. In de komende periode onderzoeken wij alternatieven hiervoor die passen binnen deze nieuwe wetgeving.

Het maatschappelijke debat over het functioneren van het bankwezen leidt tot meer aandacht voor de beheersing van alle bedrijfsprocessen. De toezichthouders spelen hier op in en stellen hogere eisen aan financiële instellingen. Dit leidt binnen BinckBank tot meer kosten om de bedrijfsprocessen te beheersen en te documenteren.

Ons resultaat is sterk afhankelijk van de activiteit van onze klanten op de beurs. De volatiliteit en richting van de beurs zijn hierbij belangrijk. Ook de invoering van de financiële transactietaks in een aantal landen in Europa is van invloed op onze resultaten. Onze strategie is erop gericht initiatieven op het gebied van vermogensbeheer te ontplooiën om deze afhankelijkheid te verminderen. Wij bevinden ons in een zeer complexe omgeving die aan veel juridische, fiscale en maatschappelijke verandering onderhevig is. Deze veranderingen zullen invloed hebben op de resultaten van BinckBank. BinckBank is goed gepositioneerd in Nederland, België en Frankrijk. Ook zijn wij in Italië voortvarend van start gegaan. Daarnaast zien wij dat onze activiteiten op het gebied van vermogensbeheer een grote groei doormaken. Het is voor ons niet mogelijk om concrete verwachtingen af te geven over het komende jaar.

BinckBank betaalt op 29 april 2013, onder voorbehoud van goedkeuring door de Algemene Vergadering van Aandeelhouders een slotdividend over 2012 uit van € 0,28 per aandeel.

Amsterdam, 22 april 2013

Koen Beentjes

Bestuursvoorzitter BinckBank

Toelichting op het geconsolideerde resultaat FY13 Q1

Gecorrigeerde nettowinst

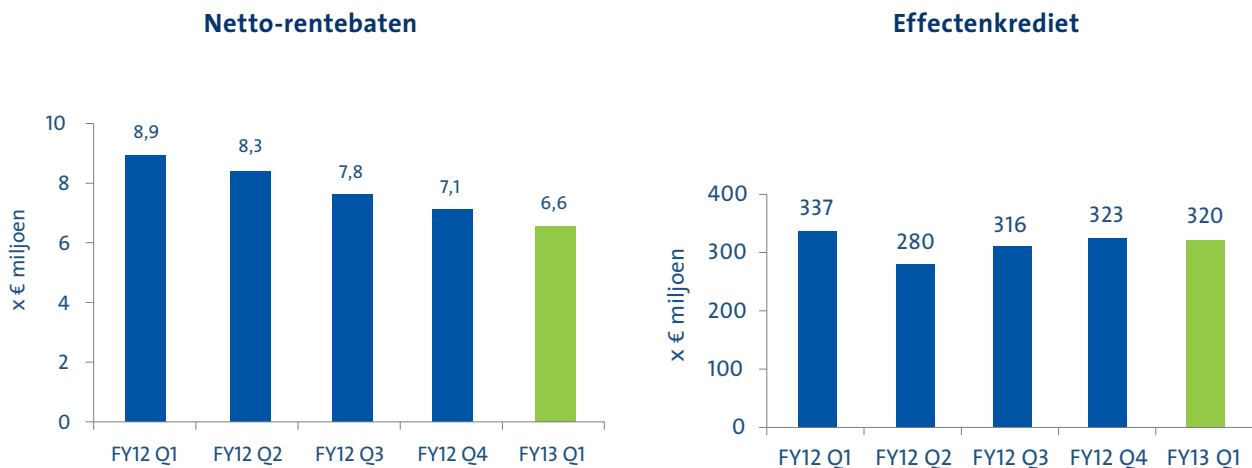
De gecorrigeerde nettowinst daalde met 39% van € 15,1 miljoen (FY12 Q4) naar € 9,2 miljoen (FY13 Q1). De gecorrigeerde nettowinst per aandeel bedroeg over het eerste kwartaal van 2013 € 0,13 (FY12 Q4: € 0,21). De belangrijkste reden voor deze afname is een toename van de operationele lasten (+11%).

De gecorrigeerde nettowinst is het netto resultaat toe te schrijven aan aandeelhouders BinckBank gecorrigeerd voor IFRS afschrijvingen en de belastingbesparing op het verschil tussen fiscale en commerciële afschrijving van de bij de acquisitie van Alex verworven immateriële activa en betaalde goodwill.

Netto-rentebaten

De netto-rentebaten bedroegen in het eerste kwartaal van 2013 € 6,6 miljoen. Dit is een daling van 7% ten opzichte van FY12 Q4 (€ 7,1 miljoen). Rentestanden op de geld- en kapitaalmarkten bevinden zich al geruime tijd op zeer lage niveaus. BinckBank wordt de afgelopen jaren geconfronteerd met een aantasting van de renteopbrengsten doordat lossingen uit de beleggingsportefeuille als gevolg van deze marktomstandigheden alleen tegen lagere rendementen kunnen worden herbelegd. De lagere rendementen zijn tevens te wijten aan het voorzichtige beleggingsbeleid dat BinckBank al jaren voert en de lage risicobereidheid ten aanzien van uitzettingen van klantgelden. In het eerste kwartaal van 2013 is € 189 miljoen aan obligaties in de beleggingsportefeuille met een gemiddeld rendement van 1,60% afgelost en, tezamen met eerder ontvangen lossingen, heeft BinckBank € 276 miljoen herbelegd in obligaties met een gemiddeld rendement van 0,59%. Hierdoor daalde het rendement op de gehele beleggingsportefeuille van 1,21% (eind FY12 Q4) naar 1,06% (eind FY13 Q1). Het effectenkrediet bleef nagenoeg gelijk en bedroeg eind FY13 Q1: € 320 miljoen.

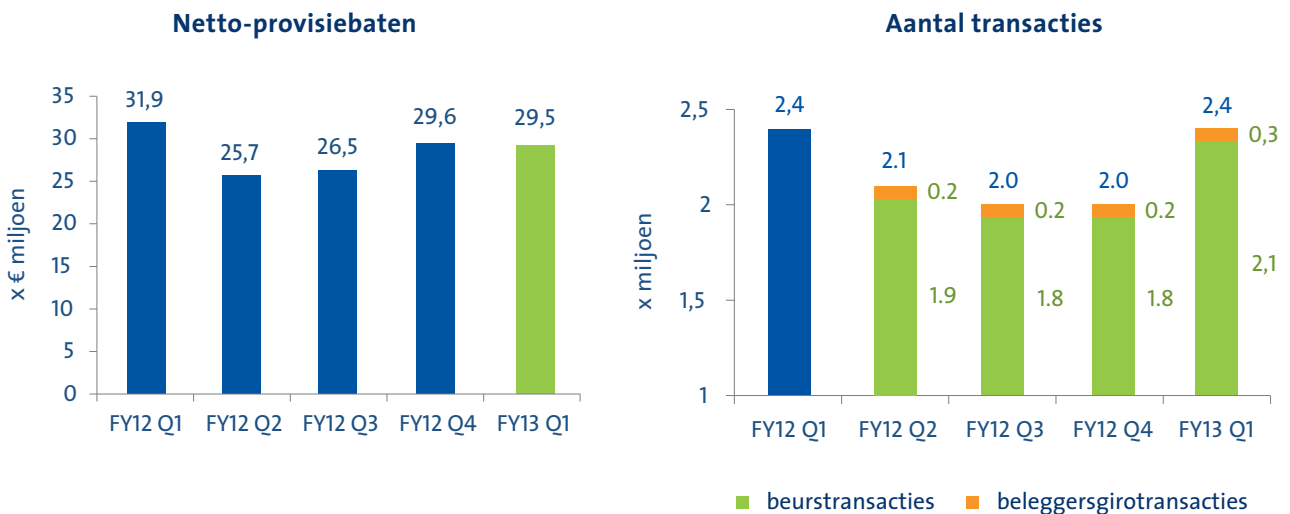
Ten opzichte van FY12 Q1 daalde het rendement op de gehele beleggingsportefeuille met 34,6% (van 1,62% naar 1,06%) wat ook tevens de voornaamste oorzaak is van de 26% daling jaar op jaar van de netto rentebaten.



Netto-provisiebaten

De totale netto-provisiebaten bedroegen in FY13 Q1 € 29,5 miljoen en waren hiermee nagenoeg gelijk aan de netto-provisiebaten van het vierde kwartaal van 2012 (€ 29,6 miljoen). In het eerste kwartaal voerde BinckBank voor haar klanten 18% meer transacties uit op de beleggingsrekeningen. De additionele transactie-gerelateerde opbrengsten waren nagenoeg gelijk aan de jaarlijkse prestatievergoeding van € 4,1 miljoen die wij in FY12 Q4 boekten. Hierdoor bleven de netto provisiebaten per saldo gelijk.

Jaar op jaar zijn door BinckBank in het eerste kwartaal 7% minder transacties op de beleggingsrekeningen afgewikkeld en door de in 2012 doorgevoerde prijsverlagingen was ook de gemiddelde opbrengst per transactie lager. Dit resulteerde in een daling van de netto-provisiebaten ten opzichte van FY12 Q1 met 8%. Het beheerd vermogen bij Alex Vermogensbeheer steeg met 68% van € 813 miljoen in FY12 Q1 naar € 1.363 miljoen eind FY13 Q1.



Overige baten

De overige baten bedroegen dit kwartaal €3,0 miljoen, wat nagenoeg gelijk is aan FY12 Q4. De overige baten bestaan voornamelijk uit de omzet van dochteronderneming Able (voorheen Syntel).

Resultaat uit financiële instrumenten

BinckBank behaalde dit kwartaal geen resultaat uit haar financiële instrumenten.

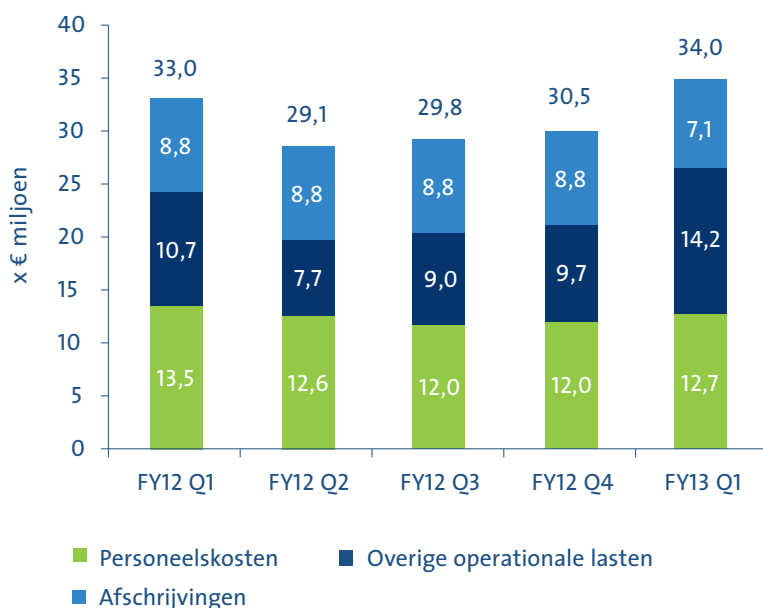
Totale operationele lasten

De totale operationele lasten namen toe met 11% van € 30,5 miljoen (FY12 Q4) naar € 34,0 miljoen in FY13 Q1. De personeelskosten stegen ten opzichte van FY12 Q4 met 6%, met name als gevolg van de jaarlijkse salarisverhoging en een groter personeelsbestand. De gemiddelde salarissen van de medewerkers bij BinckBank stegen met 2,2% in verband met de jaarlijkse inflatiecorrectie en salarisverhogingen. In het eerste kwartaal is het personeelsbestand gegroeid met 2,4% van 586 FTE naar 600 FTE. BinckBank moet, net als veel andere financiële instellingen, continu blijven voldoen aan de sterk veranderende en toenemende complexiteit van wet- en regelgeving in de financiële sector. Mede als gevolg hiervan dient BinckBank haar personeelsbestand te versterken en dit zorgt voor een stijging van de operationele lasten.

De afschrijvingen daalden in het eerste kwartaal met 19% van € 8,8 miljoen (FY12 Q4) naar € 7,1 miljoen. De daling wordt veroorzaakt door een lagere afschrijvingslast op de geïdentificeerde immateriële activa voortvloeiend uit de acquisitie van Alex Beleggersbank. De onderdelen “Merksnaam” en “Software” werden in 5 jaren afgeschreven, waardoor de boekwaarde eind 2012 nihil was. De onderdelen “Toevertrouwde middelen” en “Klant relaties” worden lineair afgeschreven over 10 jaren, wat concreet inhoudt dat er in de komende 5 jaren (tot ultimo 2017) jaarlijks nog € 21,5 miljoen op de acquisitie van Alex beleggersbank afgeschreven zal worden (€ 5,4 miljoen per kwartaal). De overige operationele lasten namen met 46% toe naar € 14,2 miljoen. Deze stijging werd onder andere veroorzaakt door hogere marketinguitgaven en additionele advieskosten in verband met projecten samenhangend met de sterk veranderende en toenemende complexiteit van wet- en regelgeving in de financiële sector. Daarnaast zijn er additionele kosten geboekt in verband met mogelijk nog na te betalen niet structurele koersvoorzieningskosten en had BinckBank in FY12 Q4 nog eenmalige voordelen voortvloeiend uit de afwikkeling van de pro rata BTW berekeningen van 2008 en 2009 (€ 0,5 miljoen) en werd het verwachte verlies voortvloeiend uit het depositogarantiestelsel inzake DSB-bank in het vierde kwartaal van 2012 verlaagd met € 0,5 miljoen in verband met nieuwe inschattingen vanuit de NVB. Voornoemde effecten leidden tot een eenmalige verlaging van de overige operationele lasten in het vierde kwartaal van 2012 met € 1 miljoen. De daadwerkelijke stijging van de overige operationele lasten in het eerste kwartaal van 2013 bedraagt derhalve € 3,5 miljoen.

In vergelijking met FY12 Q1 stegen de totale operationele lasten in het eerste kwartaal van 2013 eveneens met 3%. De personeelskosten zijn ten opzichte van FY12 Q1 afgenomen met 6%. De afschrijvingen daalden met 19% en de overige operationele lasten stegen met 33%.

Totale operationele lasten



Toelichting business unit Retail

Europese online bank voor particuliere beleggers

x € 1.000	FY13 Q1	FY12 Q4	FY12 Q1	ΔQ4	ΔQ1
Retail					
Aantal rekeningen	511.309	498.710	480.328	3%	6%
<i>Beleggingsrekeningen</i>	390.410	382.646	368.284	2%	6%
<i>Nederland</i>	283.669	279.189	273.284	2%	4%
<i>België</i>	59.614	58.114	54.670	3%	9%
<i>Frankrijk</i>	45.434	44.090	40.330	3%	13%
<i>Italië</i>	1.693	1.253	-	35%	100%
<i>Vermogensbeheerrekeningen</i>	26.848	22.473	19.865	19%	35%
<i>Spaarrekeningen</i>	94.051	93.591	92.179	0%	2%
Aantal transacties	1.962.559	1.645.741	2.139.174	19%	-8%
<i>Nederland</i>	1.353.740	1.161.221	1.446.134	17%	-6%
<i>België</i>	225.481	177.629	251.350	27%	-10%
<i>Frankrijk</i>	341.129	287.661	441.690	19%	-23%
<i>Italië</i>	42.209	19.230	-	119%	100%
Geadministreerd vermogen	10.455.579	9.791.131	9.456.210	7%	11%
<i>Beleggingsrekeningen</i>	8.703.903	8.354.113	8.160.419	4%	7%
<i>Nederland</i>	6.559.024	6.366.651	6.341.726	3%	3%
<i>België</i>	1.488.690	1.397.047	1.320.131	7%	13%
<i>Frankrijk</i>	540.845	512.117	498.562	6%	8%
<i>Italië</i>	115.344	78.298	-	47%	100%
<i>Vermogensbeheerrekeningen</i>	1.363.250	1.012.617	813.217	35%	68%
<i>Spaarrekeningen</i>	388.426	424.401	482.574	-8%	-20%
Winst & verliesrekening					
Netto-rentebaten	5.774	6.281	7.759	-8%	-26%
Netto-provisiebatens	24.580	24.954	28.450	-1%	-14%
Netto provisiebatens (transactie gerelateerd)	19.183	15.852	23.136	21%	-17%
<i>Nederland</i>	15.329	12.895	18.789	19%	-18%
<i>België</i>	1.985	1.513	2.072	31%	-4%
<i>Frankrijk</i>	1.713	1.349	2.275	27%	-25%
<i>Italië</i>	156	95	-	64%	100%
Netto provisiebatens (overige)	5.397	9.102	5.314	-41%	2%
Overige batens	461	740	451	-38%	2%
Resultaat uit financiële instrumentens	-	-	-		
Bijzondere waardeveranderingens op financiële activa	28	(11)	(4)	-355%	-800%
Totale inkomsten uit operationele activiteiten	30.843	31.964	36.656	-4%	-16%
Personeelskosten	7.562	8.110	9.143	-7%	-17%
Afschrijvingens	6.639	8.478	8.455	-22%	-21%
Overige operationele lastens	11.981	9.130	9.109	31%	32%
Totale operationele lastens	26.182	25.718	26.707	2%	-2%
Resultaat uit bedrijfsactiviteitens	4.661	6.246	9.949	-25%	-53%

Business unit Retail

De business unit Retail levert online beleggingsdiensten aan particuliere beleggers in Nederland, België, Frankrijk en sinds mei 2012 ook Italië. In Nederland onder het label Alex en Binck, in het buitenland alleen onder het label Binck.

Nederland

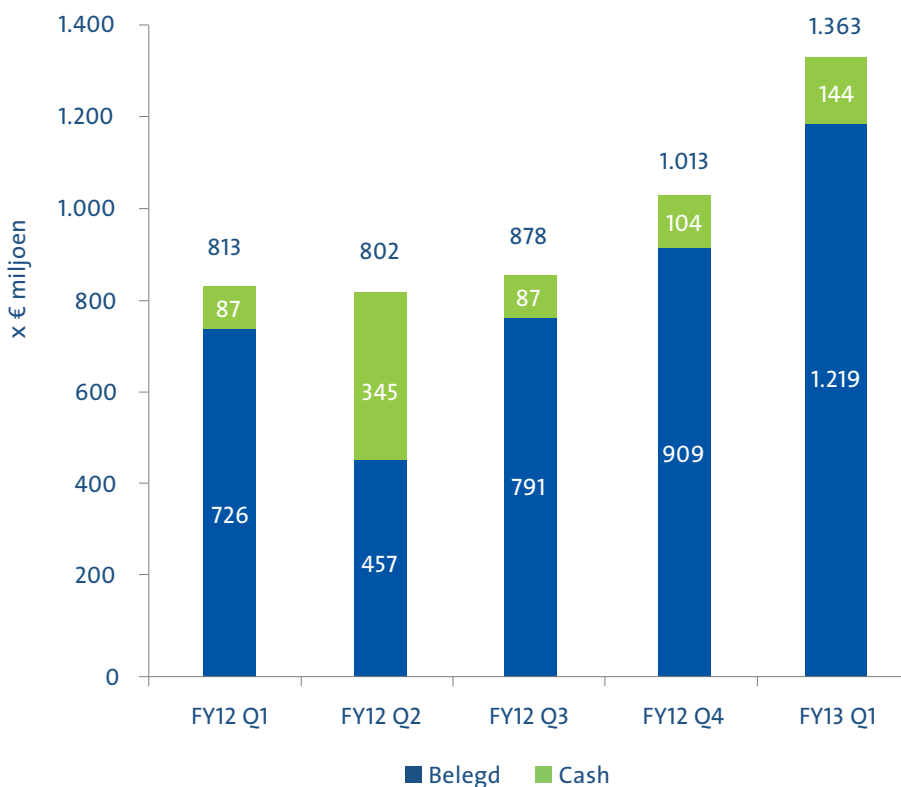
Sinds maart 2013 hebben de klanten van BinckBank een nieuwe analysetool waarmee koersuitslagen voorspeld kunnen worden. Deze innovatie heet Social Sentiment. Social Sentiment berekent aan de hand van uitingen op social media wat het sentiment rond een bepaald aandeel is. Op Twitter, Facebook en blogs wordt continu over fondsen, bedrijven en producten gesproken. Het sentiment in deze berichten kan een voorspellende waarde voor het koersverloop hebben.

In Nederland is in het eerste kwartaal van 2013 het totaal aantal transacties significant toegenomen, namelijk met 17%. Het totaal aantal transacties in FY13 Q1 bedraagt 1,4 miljoen (FY12 Q4: 1,2 miljoen). Het vermogen dat onze klanten op hun beleggingsrekeningen hadden steeg met 3% naar € 6,6 miljard (FY12 Q4: € 6,4 miljard).

Alex Vermogensbeheer

Het eerste kwartaal van 2013 is succesvol geweest voor Alex Vermogensbeheer. Het aantal rekeningen steeg ten opzichte van FY12 Q4 met 19% en het beheerd vermogen steeg met 35% van iets meer dan € 1 miljard eind FY12 Q4 naar € 1,4 miljard in FY13 Q1.

Ontwikkeling Alex Vermogensbeheer



België

In het eerste kwartaal van 2013 steeg het aantal transacties bij BinckBank België met 27% ten opzichte van FY12 Q4, namelijk van 177.629 naar 225.481. Ten opzichte van FY12 Q1 daalde het aantal transacties met 10% (FY12 Q1: 251.350) Het aantal rekeningen nam met 3% toe en bedroeg eind maart 2013 59.614 (FY12 Q4: 58.114). Het geadmisteerde vermogen stond aan het eind van het eerste kwartaal 7% hoger op € 1,5 miljard (FY12 Q4: € 1,4 miljard).

Frankrijk

In Frankrijk zagen we hetzelfde beeld als in België. Ook hier steeg het aantal transacties harder in vergelijking met het aantal rekeningen dat geopend werd gedurende het eerste kwartaal in 2013. Het aantal transacties steeg met 19% van 287.661 in FY12 Q4 naar 341.129 in FY13 Q1. Het aantal beleggingsrekeningen nam met 3% toe en bedroeg eind FY13 Q1 45.434. Ook het totaal geadmisteerd vermogen van onze Franse klanten steeg en bedroeg eind van het eerste kwartaal € 540,8 miljoen.

In januari 2013 kreeg BinckBank Frankrijk een prijs uitgereikt door het magazine “Les Dossiers de l’Epargne.” BinckBank Frankrijk kreeg de award uitgereikt voor de dienstverlening met betrekking tot haar effectenrekening. BinckBank Frankrijk wordt geprezen vanwege het feit dat de toegang tot de diensten en het beheer gratis zijn en de voorgestelde prijsstelling zeer eenvoudig is.

Italië

In Italië steeg het aantal beleggingsrekeningen met 35% van 1.253 in FY12 Q4 naar 1.693 in FY13 Q1. Het aantal transacties in Italië in het eerste kwartaal van 2013 bedroeg 42.209. Ten opzichte van FY12 Q4 is dit een forse stijging van 119% (FY12 Q4: 19.230). Dit wijst erop dat ons aanbod gewaardeerd wordt door de actieve belegger.

Toelichting business unit Professional Services

Europese online effectenbank voor professionele partijen

x € 1.000	FY13 Q1	FY12 Q4	FY12 Q1	ΔQ4	ΔQ1
Professional Services					
Aantal rekeningen	251.434	148.336	145.124	70%	73%
<i>Beleggingsrekeningen</i>	<i>61.003</i>	<i>60.696</i>	<i>60.267</i>	<i>1%</i>	<i>1%</i>
<i>Beleggersgirorekeningen</i>	<i>190.431</i>	<i>87.640</i>	<i>84.857</i>	<i>117%</i>	<i>124%</i>
Aantal transacties	485.890	361.898	251.294	34%	93%
<i>Beleggingsrekeningen</i>	<i>210.474</i>	<i>195.938</i>	<i>209.620</i>	<i>7%</i>	<i>0%</i>
<i>Beleggersgirorekeningen</i>	<i>275.416</i>	<i>165.960</i>	<i>41.674</i>	<i>66%</i>	<i>561%</i>
Geadministreerd vermogen	13.387.533	12.863.070	11.688.973	4%	15%
<i>Beleggingsrekeningen</i>	<i>6.578.554</i>	<i>6.354.458</i>	<i>5.369.704</i>	<i>4%</i>	<i>23%</i>
<i>Beleggersgirorekeningen</i>	<i>6.808.979</i>	<i>6.508.612</i>	<i>6.319.269</i>	<i>5%</i>	<i>8%</i>
Winst & verliesrekening					
Netto-rentebaten	810	821	1.121	-1%	-28%
Netto-provisiebatens	4.831	4.594	3.426	5%	41%
Overige baten	2.478	2.361	2.430	5%	2%
Resultaat uit financiële instrumenten	-	-	-		
Bijzondere waardeveranderingen op financiële activa	-	(1)	-	-100%	
Totale inkomsten uit operationele activiteiten	8.119	7.775	6.977	4%	16%
Personeelskosten	4.847	4.362	4.272	11%	13%
Afschrijvingen	465	330	345	41%	35%
Overige operationele lasten	1.803	1.362	1.519	32%	19%
Totale operationele lasten	7.115	6.054	6.136	18%	16%
Resultaat uit bedrijfsactiviteiten	1.004	1.721	841	-42%	19%

De business unit Professional Services heeft de derde en op één na laatste fase van de migratie van de SNS-klienten succesvol afgerond. De laatste fase van de SNS migratie zal naar verwachting uiterlijk in het vierde kwartaal van 2013 worden afgerond. Het totaal aantal rekeningen nam in het eerste kwartaal, door de SNS-migratie, fors toe met 70% naar 251.434 rekeningen (FY12 Q4: 148.336). Het aantal transacties steeg in FY13 Q1 met 34% naar 485.890 en het geadministreerd vermogen steeg met 4% naar € 13,4 miljard (FY12 Q4: 12,9 miljard).

Vanaf 23 januari 2013 zijn de business unit Professional Services en softwarebedrijf Syntel als één label in de markt gezet, onder de naam Able. Able is een service- en softwarebedrijf dat zich volledig richt op beleggen en sparen. Als specialist biedt Able drie producten, namelijk beursbeleggen, fondsbeleggen en banksparen. De producten worden in verschillende concepten aangeboden. Zo kan het worden geleverd onder een standaard software licentiemodel, software as a service ("SAAS-service") of door middel van volledige uitbesteding/BPO.

Financiële positie en risicobeheer

Eind maart 2013 beschikt BinckBank over een solide vermogenspositie. Het eigen vermogen van BinckBank bedraagt € 452,4 miljoen eind maart 2013. Het Tier 1 vermogen daalde van € 160,3 miljoen in FY12 Q4 naar € 159,4 miljoen in FY13 Q1 als gevolg van de afnemende winstgevendheid van BinckBank. De solvabiliteitsratio aan het eind van het eerste kwartaal van 2013 bedraagt 20,1%. (FY12 Q4: 25,2%). De solvabiliteit blijft ruim boven onze interne ondergrens van 12% en nog net boven de 20% grens, die als minimum geldt voor het aandeleninkoopprogramma.

Berekening eigen vermogen en aanwezige Tier 1 vermogen

x € 1.000	FY13 Q1	FY12 Q4	FY12 Q1
Gestort en geplaatst kapitaal	7.450	7.450	7.450
Agioreserve	373.422	373.422	373.422
Ingekochte eigen aandelen	(26.040)	(21.539)	(8.454)
Overige reserves (incl. reserve reële waarde)	70.752	71.779	66.140
Onverdeeld resultaat	26.845	24.100	42.154
Minderheidsbelangen	7	9	7
Totaal eigen vermogen	452.436	455.221	480.719
Af: goodwill	(152.929)	(152.929)	(152.929)
Af: overige immateriële vaste activa	(105.171)	(110.213)	(128.724)
Af: reserve reële waarde	(6.363)	(7.493)	(6.779)
Af: reservering dividend	(25.473)	(20.860)	(25.720)
Kernvermogen	162.500	163.726	166.567
Af: aftrekpost financiële deelnemingen	(3.067)	(3.384)	(2.978)
Totaal aanwezig vermogen (A) - Tier 1	159.433	160.342	163.589
Totaal benodigd kapitaal (B) - Pilaar I	40.877	41.261	40.986
Totaal benodigd kapitaal (C) - Pilaar I + II	63.382	50.870	58.233
BIS ratio (=A/B *8%)	31,2%	31,1%	31,9%
Solvabiliteitsratio (=A/C * 8%)	20,1%	25,2%	22,5%

BinckBank heeft eind maart 2013 de toereikendheid van haar kapitaal- en liquiditeitspositie beoordeeld met als conclusie dat het totaal aanwezig vermogen en de liquiditeiten toereikend zijn om de risico's in de bedrijfsvoering af te dekken. De solvabiliteitsratio is in het eerste kwartaal gedaald van 25,2% (FY12 Q4) naar 20,1% (FY13 Q1). Dit komt door een sterke stijging van het benodigde kapitaal onder Pilaar II. Door grote eenzijdige posities van enkele klanten is het benodigd kapitaal ter dekking van het concentratie- en marginrisico toegenomen van € 7,5 miljoen ultimo 2012 tot € 19,3 miljoen eind maart 2013. Op het moment dat klanten deze posities weer afbouwen zal de hoeveelheid benodigd kapitaal voor deze risico's weer afnemen. Door het toegenomen concentratie- en marginrisico is het benodigd kapitaal onder Pilaar II gestegen van € 9,6 miljoen (FY12 Q4) naar € 22,5 miljoen (FY13 Q1). BinckBank verwacht haar aandeleninkoopprogramma in het tweede kwartaal af te ronden (eind juni 2013), daarna zal het aandeleninkoopprogramma niet worden voortgezet. In het eerste kwartaal van 2013 heeft BinckBank in totaal 600.302 aandelen ingekocht.

Gebeurtenissen na balansdatum en vooruitzichten 2013

Druk op de inkomsten uit operationele activiteiten

Als gevolg van veranderende wet- en regelgeving staan specifieke inkomsten categorieën van BinckBank onder druk. Ook de lage rentestanden, teruglopende handelsvolumes, de invoering van de Europese FTT en prijsdruk als gevolg van concurrentie zullen een negatieve impact op de inkomsten uit operationele activiteiten kunnen hebben.

Structureel hogere operationele kosten

BinckBank moet, net als veel andere financiële instellingen, zich continu blijven aanpassen aan de sterk veranderende en toenemende complexiteit van wet- en regelgeving in de financiële sector. Mede als gevolg hiervan dient BinckBank haar personele bezetting te versterken en dit zorgt voor een structurele stijging van de personeelskosten. Ook benodigde investeringen in systemen ter verbetering van de interne beheersing werken kostenverhogend.

Aandeleninkoopprogramma

Het aandeleninkoopprogramma loopt nog tot en met juni 2013. Het aandeleninkoopprogramma zal na 30 juni 2013 niet worden voortgezet.

Resolutieheffing SNS Reaal

Op 1 februari 2013 heeft de Nederlandse staat SNS Reaal op basis van de interventiewet genationaliseerd. De minister van Financiën heeft aangekondigd dat een eenmalige, in de staatskas vloeiende resolutieheffing ter grootte van € 1 miljard aan de banken zal worden opgelegd. De heffing zal niet voor de vennootschapsbelasting aftrekbaar zijn. De bijdrage van de verschillende banken zal worden gerelateerd aan de totaalsom van de onder het depositogarantiestelsel gegarandeerde deposito's die op 1 februari 2013 bij hen worden aangehouden. Het is momenteel onduidelijk wat de exacte bijdrage zal zijn voor BinckBank N.V., met gebruikmaking van de beschikbare gegevens zoals gebruikt bij de laatste bijdrage aan het depositogarantiestelsel, zou dit ongeveer € 4,5 - 5,0 miljoen kunnen bedragen. Voor de invoering van de resolutieheffing moet nog een wetsvoorstel worden ingediend. Vanuit de financiële sector bestaat de wens om de last uit de resolutieheffing te spreiden over meerdere kwartalen in 2013 en 2014, waartoe momenteel overleg wordt gevoerd met Financiën. In afwachting van de uitkomsten van deze dialoog en door de afwezigheid van een wettelijke basis wordt over het eerste kwartaal onvoldoende basis aanwezig geacht om tot de vorming van een voorziening over te gaan.

Interim-dividend 2013

Bij het interim-dividend is afgifte van een wettelijk voorgeschreven verklaring van geen bezwaar ("vvgb") door DNB vereist. Dit kan van invloed zijn op zowel de toekenning van het interim-dividend als de datum van uitbetaling van het interim-dividend.

De huidige marktomstandigheden vormen een uitdaging voor BinckBank. Het resultaat is sterk afhankelijk van de activiteit van onze klanten op de beurs, wat mede wordt bepaald door (macro)economische ontwikkelingen. De volatiliteit en richting van de beurs zijn hierbij belangrijk. Hierdoor is het voor ons niet mogelijk om concrete verwachtingen te geven ten aanzien van de resultaten voor 2013. BinckBank zal zich blijven richten op verdere groei van het klantenbestand en de uitbouw van Vermogensbeheer, zowel in binnen- als buitenland, om zo haar ambities te realiseren.

Tussentijds financieel verslag 2013

I. Geconsolideerde balans

	31 maart 2013	31 december 2012
	x € 1.000	x € 1.000
Activa		
Kasmiddelen	292.334	365.362
Bankiers	160.196	144.916
Financiële activa aangehouden voor handelsdoeleinden	856	168
Financiële activa aangemerkt als tegen reële waarde via de winst- en verliesrekening	21.508	15.876
Financiële activa beschikbaar voor verkoop	1.604.299	1.515.549
Leningen en vorderingen	319.713	323.008
Geassocieerde deelnemingen en joint ventures	3.067	3.384
Immateriële activa	258.100	263.142
Onroerende zaken en bedrijfsmiddelen	42.489	43.684
Vennootschapsbelasting	6.251	6.023
Overige activa	33.114	20.818
Overlopende activa	33.220	41.679
Derivatenposities voor rekening en risico van cliënten	292.115	254.165
Totaal activa	3.067.262	2.997.774
Passiva		
Bankiers	24.721	20.060
Financiële passiva aangehouden voor handelsdoeleinden	57	65
Financiële passiva aangemerkt als tegen reële waarde via de winst- en verliesrekening	663	1.084
Toevertrouwde middelen	2.241.269	2.213.049
Voorzieningen	5.232	2.400
Belastingen	186	141
Uitgestelde belastingverplichtingen	20.449	19.919
Overige passiva	18.336	20.163
Overlopende passiva	11.798	11.507
Derivatenposities voor rekening en risico van cliënten	292.115	254.165
Totaal verplichtingen	2.614.826	2.542.553
Eigen vermogen toe te rekenen aan:		
Aandeelhouders BinckBank N.V.	452.429	455.212
Aandeelhouders minderheidsbelangen	7	9
Totaal eigen vermogen	452.436	455.221
Totaal passiva	3.067.262	2.997.774

II. Geconsolideerde winst-en-verliesrekening

	FY13 Q1	FY12 Q1
	x € 1.000	x € 1.000
Baten		
<i>Rentebaten</i>	8.360	11.980
<i>Rentelasten</i>	(1.770)	(3.099)
Netto-rentebaten	6.590	8.881
<i>Provisiebaten</i>	37.311	41.156
<i>Provisielasten</i>	(7.852)	(9.261)
Netto-provisiebaten	29.459	31.895
Overige baten	3.030	3.084
Resultaat uit financiële instrumenten	-	-
Bijzondere waardeveranderingen op financiële activa	28	(4)
Totale inkomsten uit operationele activiteiten	39.107	43.856
Lasten		
Personeelskosten	12.662	13.501
Afschrijvingen	7.112	8.802
Overige operationele lasten	14.197	10.694
Totale operationele lasten	33.971	32.997
Resultaat uit bedrijfsactiviteiten	5.136	10.859
Aandeel in het resultaat van geassocieerde deelnemingen en joint ventures	(1.036)	(240)
Resultaat voor belastingen	4.100	10.619
Belastingen	(1.357)	(2.957)
Netto-resultaat	2.743	7.662
Resultaat toe te schrijven aan:		
Aandeelhouders van BinckBank N.V.	2.745	7.944
Aandeelhouders minderheidsbelangen	(2)	(282)
Netto-resultaat	2.743	7.662
Gewone en verwaterde winst per aandeel (Wpa)	0,04	0,10

III. Geconsolideerd overzicht gerealiseerde en niet-gerealiseerde resultaten

	FY13 Q1	FY12 Q1
	x € 1.000	x € 1.000
Netto resultaat winst-en-verliesrekening	2.743	7.662
Niet-gerealiseerde resultaten		
Reële waardemutatie financiële activa beschikbaar voor verkoop	(1.507)	10.337
Belasting over resultaten via het vermogen	377	(2.585)
Niet-gerealiseerde resultaten, na belasting	(1.130)	7.752
Totaal gerealiseerde en niet-gerealiseerde resultaten, na belasting	1.613	15.414
Resultaat toe te schrijven aan:		
Aandeelhouders van BinckBank N.V.	1.615	15.696
Aandeelhouders minderheidsbelangen	(2)	(282)
Totaal gerealiseerde en niet-gerealiseerde resultaten, na belasting	1.613	15.414

IV. Verkort geconsolideerd kasstroomoverzicht

	FY13Q1	FY12Q1
	x € 1.000	x € 1.000
Netto kasstroom uit bedrijfsactiviteiten	40.142	(267.363)
Netto kasstroom uit investeringsactiviteiten	(95.787)	(32.478)
Netto kasstroom uit financieringsactiviteiten	(4.501)	(4.218)
Netto kasstroom	(60.146)	(304.059)
Geldmiddelen en kasequivalenten begin periode	500.952	589.711
Effect van valutakoersverschillen op gehouden geldmiddelen	3.023	(228)
Geldmiddelen en kasequivalenten einde periode	443.829	285.424
De geldmiddelen en kasequivalenten zoals gepresenteerd in het geconsolideerd kasstroomoverzicht zijn in de balans ondergebracht onder de volgende rubrieken voor de hierna vermelde bedragen:		
Kasmiddelen	292.334	114.410
Bankiers	160.196	180.472
Bankiers - niet kasequivalenten	(8.701)	(9.458)
Totaal kasequivalenten	443.829	285.424

V. Geconsolideerd overzicht van mutaties in het eigen vermogen

x € 1.000	Ge-plaatst aandelen kapitaal	Agio reserve	In-gekochte eigen aandelen	Reserve reële waarde	Overige reserves	On-verdeeld resultaat	Minderheidsbelangen	Totaal eigen vermogen
1 januari 2013	7.450	373.422	(21.539)	7.493	64.286	24.100	9	455.221
<i>Netto-resultaat boekjaar</i>	-	-	-	-	-	2.745	(2)	2.743
<i>Niet-gerealiseerde resultaten via het vermogen</i>	-	-	-	(1.130)	-	-	-	(1.130)
Totaalresultaat	-	-	-	(1.130)	-	2.745	(2)	1.613
Toegekende rechten op aandelen	-	-	-	-	103	-	-	103
Ingekochte aandelen	-	-	(4.501)	-	-	-	-	(4.501)
31 maart 2013	7.450	373.422	(26.040)	6.363	64.389	26.845	7	452.436
x € 1.000	Ge-plaatst aandelen kapitaal	Agio reserve	In-gekochte eigen aandelen	Reserve reële waarde	Overige reserves	On-verdeeld resultaat	Minderheidsbelangen	Totaal eigen vermogen
1 januari 2012	7.450	373.422	(3.954)	(973)	59.361	34.210	7	469.523
<i>Netto-resultaat boekjaar</i>	-	-	-	-	-	7.944	(282)	7.662
<i>Niet gerealiseerde resultaten via het vermogen</i>	-	-	-	7.752	-	-	-	7.752
Totaalresultaat	-	-	-	7.752	-	7.944	(282)	15.414
Ingekochte aandelen	-	-	(4.500)	-	-	-	-	(4.500)
Kapitaalstorting door minderheidsbelang	-	-	-	-	-	-	282	282
31 maart 2012	7.450	373.422	(8.454)	6.779	59.361	42.154	7	480.719

VI. Geselecteerde toelichtingen

1. Algemene informatie

BinckBank N.V., opgericht en gevestigd in Nederland, is een naamloze vennootschap naar Nederlands recht waarvan de aandelen openbaar worden verhandeld. Het adres van de statutaire zetel van BinckBank N.V. is Barbara Strozziilaan 310, 1083 HN Amsterdam. BinckBank N.V. bemiddelt als (internet)broker in effecten- en derivatentransacties ten behoeve van zowel particuliere als professionele beleggers. Hierna zal de naam 'BinckBank' worden gebruikt ter aanduiding van BinckBank N.V. en haar dochterondernemingen.

De geconsolideerde jaarrekening van BinckBank over het boekjaar 2012 is op aanvraag beschikbaar via de afdeling Investor Relations op +31 (0)20 522 0372 of via www.binck.com.

De verkorte geconsolideerde cijfers voor de periode eindigend op 31 maart 2013 zijn opgesteld door het bestuur van BinckBank en goedgekeurd voor publicatie ingevolge het besluit van het bestuur en de raad van commissarissen van 18 april 2013.

2. Grondslagen voor financiële verslaglegging

Presentatie cijfers voor de periode eindigend op 31 maart 2013

De verkorte geconsolideerde cijfers voor de periode eindigend op 31 maart 2013 bevatten niet alle informatie die is vereist voor een volledige jaarrekening en dient in combinatie met de geconsolideerde jaarrekening 2012 te worden gelezen. De verkorte geconsolideerde cijfers luiden in euro's en alle bedragen zijn afgerond naar duizendtallen (€ `000), tenzij anders is vermeld.

Grondslagen voor waardering

De verkorte geconsolideerde cijfers voor de periode eindigend op 31 maart 2013 zijn opgesteld in overeenstemming met de grondslagen toegepast in de geconsolideerde jaarrekening op 31 december 2012, met uitzondering van nieuwe activiteiten en de toepassing van nieuwe standaarden en interpretaties zoals onderstaand weergegeven.

Effect van nieuwe, gewijzigde en verbeterde standaarden

Nieuwe en gewijzigde IFRS-standaarden en IFRIC-interpretaties effectief in 2013.

Nieuwe of gewijzigde standaarden worden effectief op de datum zoals vermeld door IFRS en na bekrachtiging door de EU, waarbij eerdere toepassing soms wordt toegestaan.

- IAS 1 Presentatie van de jaarrekening - van kracht voor boekjaren beginnend op of na 1 juli 2012, betreffende de presentatie van het totaalresultaat. BinckBank heeft de standaard beoordeeld en is tot de conclusie gekomen dat de wijziging geen impact heeft op de financiële positie en de resultaten.
- IAS 19 Voorzieningen voor werknemers (herzien) - van kracht voor boekjaren beginnend op of na 1 januari 2013, bedoeld om te komen tot transparantere financiële verslaggeving ten aanzien van personeelsbeloningen, en in het bijzonder pensioenen. De effecten worden grotendeels beperkt omdat BinckBank geen toegezegd pensioenregeling heeft. BinckBank heeft de standaard beoordeeld en is tot de conclusie gekomen dat de wijziging geen impact heeft op de financiële positie en de resultaten.
- IFRS 7 Financiële instrumenten: toelichtingen (herzien) - van kracht voor boekjaren beginnend op of na 1 januari 2013, betreffende het salderen van financiële activa en financiële passiva. BinckBank heeft de standaard beoordeeld en is tot de conclusie gekomen dat aanvullende informatie in de toelichting zal worden verstrekt over arrangementen met partijen welke saldering van financiële activa en financiële passiva toestaan.

- IFRS 10 Geconsolideerde jaarrekening – van kracht voor boekjaren beginnend op of na 1 januari 2013, bevat een nieuwe definitie van zeggenschap, die wordt gebruikt om te bepalen welke entiteiten worden geconsolideerd en beschrijft de consolidatieprocedures. BinckBank heeft de standaard beoordeeld en is tot de conclusie gekomen dat de wijziging geen impact heeft op de financiële positie en de resultaten.
- IFRS 11 Gemeenschappelijke arrangementen – van kracht voor boekjaren beginnend op of na 1 januari 2013, beschrijft de verwerking van gezamenlijke afspraken met gezamenlijke zeggenschap en is proportionele consolidatie is niet langer toegestaan voor joint ventures. BinckBank heeft de standaard beoordeeld en is tot de conclusie gekomen dat de wijziging geen impact heeft op de financiële positie en de resultaten.
- IFRS 12 toelichting van belangen in andere entiteiten – van kracht voor boekjaren beginnend op of na 1 januari 2013, bevat alle informatieverplichtingen voor de dochterondernemingen, joint ventures, geassocieerde deelnemingen, en “gestructureerde entiteiten”. De wijziging heeft niet geleid tot aanpassing van de financiële toelichtingen.
- IFRS 13 waardering tegen reële waarde – van kracht voor boekjaren beginnend op of na 1 januari 2013, geeft richtlijnen over hoe de reële waarde te meten, maar verandert niet wanneer de reële waarde is vereist of toegestaan onder IFRS. BinckBank heeft de standaard beoordeeld en is tot de conclusie gekomen dat de wijziging geen significante impact heeft op de financiële positie en de resultaten.
- In mei 2012 is een verzameling kleinere wijzigingen op een aantal IFRS standaarden gepubliceerd, allen van kracht voor boekjaren beginnend op of na 1 januari 2013. BinckBank heeft de wijzigingen beoordeeld en is tot de conclusie gekomen dat zij geen effect hebben op de financiële positie en resultaten.

De volgende standaarden, aanpassingen van standaarden en interpretaties, die nog niet van kracht zijn of nog niet door de Europese Unie zijn bekrachtigd worden door BinckBank niet vervroegd toegepast:

- IAS 32 Financiële instrumenten: salderen van financiële activa en financiële passiva - van kracht voor boekjaren beginnend op of na 1 januari 2014, betreffende het salderen van financiële activa en financiële passiva. BinckBank verwacht geen significante impact op de financiële positie en de resultaten.
- IFRS 9 Financiële instrumenten, classificatie en waardering wordt van kracht per 1 januari 2015. Deze regelgeving is de eerste fase van een volledige herziening van IAS 39 Financiële instrumenten. BinckBank verwacht dat deze standaard gevolgen zal hebben voor de classificatie en waardering van de financiële activa en passiva maar de volledige impact zal pas duidelijk worden nadat alle fasen van dit IASB project zijn voltooid.
- IFRS 10 Geconsolideerde jaarrekening, IFRS 12 toelichting van belangen in andere entiteiten en IAS 27 enkelvoudige jaarrekening zijn herzien waarbij bepaalde beleggingsentiteiten onder voorwaarden kunnen worden uitgezonderd van opname in de consolidatie.

3. Toelichting op verkorte geconsolideerde cijfers voor de periode eindigend op 31 maart 2013

Geassocieerde deelnemingen en joint ventures

ThinkCapital Holding B.V.

In de periode eindigend op 31 maart 2013 heeft BinckBank huisvesting, kantoorautomatisering en administratieve diensten geleverd voor een bedrag van € 18.000 (2012: € 18.000). Ultimo maart 2013 heeft BinckBank een vordering van € 8.000 op ThinkCapital Holding B.V.

BeFrank N.V.

In de periode eindigend op 31 maart 2013 heeft BinckBank uit hoofde van ICT en administratieve diensten een bedrag van € 73.000 (2012: € nihil) in rekening gebracht. Ultimo maart 2013 heeft BinckBank een vordering van € 50.000 op BeFrank N.V.

TOM Holding N.V.

In de periode eindigend op 31 maart 2013 is een additioneel bedrag van € 719.000 aan kapitaal gestort in de geassocieerde deelneming TOM Holding N.V. In de periode eindigend op 31 maart 2013 heeft BinckBank huisvesting, kantoorautomatisering en administratieve diensten aan TOM geleverd, waarvoor een vergoeding van € 114.000 is berekend (2012: € 58.000). In de periode eindigend op 31 maart 2013 is uit hoofde van verleende effectendiensten € 800.000 (2012: € 84.000) door dochterondernemingen van TOM Holding N.V. aan BinckBank in rekening gebracht. Ultimo maart 2013 heeft BinckBank een schuld van € 235.000 aan TOM Holding N.V. en haar dochterondernemingen.

Financiële activa beschikbaar voor verkoop

In het eerste kwartaal is er voor € 276 miljoen herbelegd, waarvan € 25 miljoen belegd is in Italiaanse staatsobligaties en \$ 10 miljoen in obligaties in financiële instellingen.

Immateriële activa

De overige immateriële activa worden jaarlijks of vaker getoetst op bijzondere waardevermindering indien gebeurtenissen of veranderingen in de omstandigheden erop wijzen dat de boekwaarde, met inachtneming van de jaarlijkse daarop van toepassing zijnde afschrijving, mogelijk een bijzondere waardevermindering hebben ondergaan. In eerste instantie wordt getoetst aan de hand van in IAS 36.12 genoemde indicatoren aangevuld met de door BinckBank geïdentificeerde indicatoren ten opzichte van de aannames die gedaan zijn bij de waardebepaling van de geïdentificeerde immateriële activa ten tijde van de acquisitie. Wanneer er een indicatie voor bijzondere waardevermindering is, voert BinckBank een uitgebreide berekening van de realiseerbare waarde van de kasstroomgenererende eenheden uit. Gedurende de periode eindigend op 31 maart 2013 zijn de immateriële activa beoordeeld op bijzondere waardeverminderingen aan de hand van de genoemde indicatoren. Hieruit is geen indicatie gebleken van enige bijzondere waardevermindering.

Onroerende zaken en bedrijfsmiddelen

In de periode eindigend op 31 maart 2013 heeft BinckBank onroerende zaken en bedrijfsmiddelen aangeschaft met een waarde van € 731.000. In de investering in onroerende zaken zijn begrepen vooruitbetalingen uit hoofde van erfpacht (operationele lease) met een looptijd tot 15 april 2056. In de periode eindigend op 31 maart 2013 is een bedrag van € 64.000 betreffende amortisatie van de erfpacht in de afschrijvingen opgenomen (2012: € 64.000).

Voorzieningen

De toename van de voorzieningen heeft met name betrekking op mogelijk nog na te betalen niet structurele kosten van de koersvoorziening aan onze klanten. De totale voorziening bedraagt € 4,0 miljoen, waarvan € 3,0 miljoen als kosten in FY13 Q1 is genomen en € 1,0 miljoen als kosten in FY12 Q4.

Ingekochte eigen aandelen

Per 1 januari 2013 waren er 3.151.213 aandelen in positie tegen een gemiddelde aankoopkoers van € 6,84. In de periode eindigend op 31 maart 2013 zijn 600.302 aandelen ingekocht tegen een gemiddelde koers van € 7,50. De ultimo maart 2013 ingekochte eigen aandelen worden gewaardeerd tegen de gemiddelde aankoopkoers van € 6,94. De beurskoers ultimo maart 2013 bedroeg € 7,314

Belastingen

Belastingen worden berekend op basis van de inschatting van het gemiddelde belastingtarief voor het gehele jaar 2013. Het gemiddelde belastingtarief, rekening houdend met deelnemingsvrijstellingen en overige fiscale faciliteiten, is 25,2% (2012 : 27,8%).

(x € 1.000)	FY13 Q1	FY12 Q1
Acute belastingen	1.357	2.957
Uitgestelde belastingen	-	-
Belasting volgens de winst-en-verliesrekening	1.357	2.957
Belasting over resultaten via het vermogen	(377)	2.585
Totaal belastingen	980	5.542

Reële waarde van financiële instrumenten

Een belangrijk deel van de financiële instrumenten worden in de balans opgenomen tegen reële waarde. BinckBank gebruikt de volgende drie niveaus voor de indeling en toelichting van financiële instrumenten welke op reële waarde worden gewaardeerd:

Niveau 1 : Reële waarde gebaseerd op prijsnoteringen in actieve markten

Niveau 2 : Reële waarderingstechnieken waarbij de input kan worden afgeleid van waarneembare markten

Niveau 3 : Reële waarderingstechnieken waarbij de input niet kan worden afgeleid van waarneembare markten

De reële waarde van de beleggingsportefeuille obligaties opgenomen in Niveau 2 zijn onderhevig aan wijzigingen in de rentestanden en overige marktsentiment. Ongerealiseerde waarde mutaties worden opgenomen in de Reserve reële waarde na aftrek van belastingen.

In de periode eindigend op 31 maart 2013 zijn er geen financiële activa geherrubriceerd tussen de verschillende niveaus.

Gesegmenteerde informatie

Een segment is een duidelijk te onderscheiden onderdeel van BinckBank dat diensten verleent met een van andere segmenten afwijkend risico-of rendementsprofiel (bedrijfssegment) of dat die diensten verleent aan een bepaalde economische markt (marktsegment), dat een van andere segmenten afwijkend risico- en rendementsprofiel heeft. Organisatorisch gezien worden de activiteiten van BinckBank onderverdeeld in twee primaire bedrijfssegmenten. Het bestuur bepaalt de prestatiedoelstellingen en autoriseert en bewaakt de budgetten die zijn voorbereid door deze bedrijfsonderdelen. Het management van het bedrijfsonderdeel bepaalt, in overeenstemming met de strategie en prestatiedoelstellingen zoals geformuleerd door het bestuur, het beleid van de bedrijfsonderdelen. De bedrijfssegmenten zijn:

- Retail
- Professional Services

De business unit “Retail” treedt op als (internet) broker en vermogensbeheerder voor de particuliere markt. De business unit “Professional Services” bemiddelt in effecten- en derivatentransacties ten behoeve van binnen- en buitenlandse professionele beleggers waarbij ook een groot deel van de administratie wordt verzorgd, met inbegrip van de dochteronderneming Able. Binnen de bedrijfssegmenten “Retail” en “Professional Services” worden alle direct toe te rekenen baten en lasten verantwoord tezamen met de toegerekende kosten van de groepsactiviteiten.

Onder “Groepsactiviteiten” zijn de bedrijfsonderdelen opgenomen die direct door het bestuur worden aangestuurd en waarvan de baten en lasten niet in één van de andere segmenten worden opgenomen. Hierin zijn onder meer opgenomen centrale Treasury resultaten met inbegrip van de resultaten op verkopen vanuit de beleggingsportefeuille, de resultaten van ThinkCapital en buitengewone lasten zoals de lasten van het DepositoGarantiestelsel.

Voor een bedrijfssegment worden dezelfde grondslagen voor waardering en resultaatbepaling gehanteerd als beschreven in de waarderingsgrondslagen voor de geconsolideerde balans en winst- en verliesrekening van BinckBank. De in rekening gebrachte bedragen tussen de verschillende bedrijfssegmenten worden geëlimineerd en vervangen door een toerekening van de kosten.

Resultaten van geassocieerde deelnemingen en joint ventures worden aan bedrijfsonderdelen toegerekend voor zover de bedrijfsonderdelen direct invloed uitoefenen op de deelnemingen en joint ventures. Alle overige resultaten van geassocieerde deelnemingen en joint ventures worden op groepsniveau verantwoord.

Belastingen worden beheerd op groepsniveau en worden niet toegerekend aan de operationele segmenten.

Verdeling van financiële gegevens naar business unit								
x € 1.000	1-1-2013 t/m 31-03-2013				1-1-2012 t/m 31-03-2012			
	Retail	Professional Services	Groeps activiteiten	Total	Retail	Professional Services	Groeps activiteiten	Total
Rentebaten	7.341	1.007	12	8.360	10.391	1.511	78	11.980
Rentelasten	(1.567)	(197)	(6)	(1.770)	(2.632)	(390)	(77)	(3.099)
Netto-rentebaten	5.774	810	6	6.590	7.759	1.121	1	8.881
Provisiebaten	29.665	7.534	112	37.311	33.821	7.277	58	41.156
Provisielasten	(5.085)	(2.703)	(64)	(7.852)	(5.371)	(3.851)	(39)	(9.261)
Netto-provisiebaten	24.580	4.831	48	29.459	28.450	3.426	19	31.895
Overige baten	461	2.478	91	3.030	451	2.430	203	3.084
Resultaat uit financiële instrumenten	-	-	-	-	-	-	-	-
Bijzondere waardeveranderingen op financiële activa	28	-	-	28	(4)	-	-	(4)
Totale inkomsten uit operationele activiteiten	30.843	8.119	145	39.107	36.656	6.977	223	43.856
Personeelskosten	7.562	4.847	253	12.662	9.143	4.272	86	13.501
Afschrijvingen	6.639	465	8	7.112	8.455	345	2	8.802
Overige operationele lasten	11.981	1.803	413	14.197	9.109	1.519	66	10.694
Totale operationele lasten	26.182	7.115	674	33.971	26.707	6.136	154	32.997
Resultaat uit bedrijfsactiviteiten	4.661	1.004	(529)	5.136	9.949	841	69	10.859
Aandeel in het resultaat van geassocieerde deelnemingen en joint ventures			(1.036)	(1.036)			(240)	(240)
Resultaat voor belastingen	4.661	1.004	(1.565)	4.100	9.949	841	(171)	10.619
Belastingen			(1.357)	(1.357)			(2.957)	(2.957)
Netto-resultaat	4.661	1.004	(2.922)	2.743	9.949	841	(3.128)	7.662

Data en kerngegevens van het aandeel BinckBank N.V.

ISIN code	NL0000335578
Reuters symbool	BINCK.AS
Bloomberg symbool	BINCK NA
Beursindex	AMX
Marktkapitalisatie* (€ miljoen)	544,9
Geplaatst aantal aandelen*	74.500.000
Gemiddelde dagomzet in stuks	314.824
Openingskoers (02-01-2013)	€ 6,28
Hoogste koers (intraday)	€ 8,30
Laagste koers (intraday)	€ 6,21
Slotkoers (28-03-2013)	€ 7,31

* op 31 maart 2013

Verloop aandeel BinckBank versus de AMX (TSR)



Belangrijke data BinckBank N.V.

BinckBank N.V. (BinckBank) is een online bank voor beleggers met een Top-5 positie in Europa. Als online broker biedt BinckBank haar klanten snelle en goedkope toegang tot alle belangrijke financiële markten ter wereld. Bovendien biedt zij als vermogensbank ondersteuning aan haar klanten bij het beheer van hun vermogen door middel van online vermogensbeheerdiensten en online sparen. Aan professionele klanten biedt BinckBank naast snelle en goedkope orderexecutie ook de administratieve verwerking van effecten- en geldtransacties door middel van een outsourcing variant (BPO), dan wel via het licenseren van desbetreffende software. De onderneming heeft vestigingen in Nederland, België, Frankrijk, Italië en Spanje.

Vandaag, 22 april 2013, zal er om 10.00 uur een audio webcast plaatsvinden. De bijgaande presentatie vindt u op www.binck.com onder Investor Relations/ Financiële resultaten. Het transcript van de audio webcast zal vanaf 24 april 2013 beschikbaar zijn op www.binck.com onder Investor Relations/ Financiële resultaten.

Belangrijke data 2013*:

- Algemene aandeelhoudersvergadering	22 april 2013
- Publicatie eerste kwartaalresultaten 2013	22 april 2013
- Ex-dividend	24 april 2013
- Record-date dividend	26 april 2013
- Betaling dividend	29 april 2013
- Publicatie halfjaarverslag 2013	23 juli 2013
- Ex-interim dividend	24 juli 2013
- Record date interim-dividend	26 juli 2013
- Betaling interim-dividend	30 juli 2013
- Publicatie derde kwartaalresultaten 2013	21 oktober 2013
- Publicatie Kapitaaltoereikendheid- en risicorapport	28 oktober 2013

* data onder voorbehoud.

Investor relations:

Nelleke Nederlof

Telefoon: 020 - 522 0372 / 06 201 98 337

nnederlof@binck.nl

BinckBank N.V.

Barbara Strozziilaan 310

1083 HN Amsterdam

www.binck.com



BinckBank

Barbara Strozilaan 310
1083 HN Amsterdam

t 020 522 03 30

f 020 320 41 76

e ir@binck.com

i www.binck.com