

Halfjaarverslag 2012

- Gecorrigeerde nettowinst FY12 H1: € 27,9 miljoen
- Gecorrigeerde nettowinst FY12 Q2: € 12,2 miljoen (gecorrigeerde WpA: €0,17)
- Interim-dividend € 0,17 per aandeel
- Operationele lasten in FY12 Q2 8% lager: € 29,1 miljoen (FY11 Q2: € 31,5 miljoen)
- Aantal beurstransacties in FY12 Q2: 1,9 miljoen
- Aantal beleggersgirotransacties in FY12 Q2: 0,2 miljoen

Inhoudsopgave

Kerncijfers halfjaarvergelijking	3
Kerncijfers kwartaalvergelijking	4
Halfjaarvergelijking Retail en Professional Services	5
Verslag van het bestuur	
Bericht van de bestuursvoorzitter	6
Toelichting op het geconsolideerde resultaat FY12 H1	8
Toelichting business unit Retail	11
Toelichting business unit Professional Services	14
Financiële positie en risicobeheer	15
Verklaring ingevolge artikel 5:25d Wet op het financieel toezicht 'Wft'	16
Vooruitzichten 2012	17
Financieel halfjaarverslag 2012	
I Geconsolideerde balans	18
II Geconsolideerde winst-en-verliesrekening	19
III Geconsolideerd overzicht gerealiseerde en niet-gerealiseerde resultaten	20
IV Verkort geconsolideerd kasstroomoverzicht	20
V Geconsolideerd overzicht van mutaties in het eigen vermogen	21
VI Geselecteerde toelichtingen	22
Beoordelingsverklaring	28
Data en kerndegegevens van het aandeel BinckBank N.V.	29
Belangrijke data BinckBank N.V.	30

Kerncijfers halfjaarvergelijking

x € 1.000	FY12 H1	FY11 H1	Δ
Klantgegevens			
Aantal rekeningen	631.957	467.784	35%
Beleggingsrekeningen	433.518	359.897	20%
Beleggersgirorekeningen	85.411	1.576	5319%
Vermogensbeheerrekeningen	20.276	18.088	12%
Spaarrekeningen	92.752	88.223	5%
Aantal transacties	4.466.345	4.582.356	-3%
Beleggingsrekeningen	4.251.053	4.552.209	-7%
Beleggersgirorekeningen	215.292	30.147	614%
Geadmistreerd vermogen	20.452.141	14.753.344	39%
Beleggingsrekeningen	13.081.582	13.237.738	-1%
Beleggersgirorekeningen	6.115.435	116.869	5133%
Vermogensbeheerrekeningen	801.908	780.753	3%
Spaarrekeningen	453.216	617.984	-27%
Winst-&-verliesrekening			
Netto-rentebaten	17.146	20.195	-15%
Netto-provisiebaten	57.560	64.647	-11%
Overige baten	5.993	7.675	-22%
Resultaat uit financiële instrumenten	1	(877)	-100%
Bijzondere waardeveranderingen op financiële activa	20	(126)	-116%
Totale inkomsten uit operationele activiteiten	80.720	91.514	-12%
Personeelskosten	26.058	25.217	3%
Afschrijvingen	17.621	17.483	1%
Overige operationele lasten	18.407	22.684	-19%
Totale operationele lasten	62.086	65.384	-5%
Resultaat uit bedrijfsactiviteiten	18.634	26.130	-29%
Belastingen	(5.081)	(6.718)	-24%
Aandeel in het resultaat van geassocieerde deelnemingen en joint ventures	(1.409)	(2.100)	-33%
Netto-resultaat	12.144	17.312	-30%
Resultaat toe te schrijven aan aandeelhouders minderheidsbelangen	282	249	13%
Netto-resultaat toe te schrijven aan aandeelhouders BinckBank	12.426	17.561	-29%
IFRS afschrijving	14.098	14.098	
Fiscaal voordeel uit verschillen tussen commerciële en fiscale afschrijving	1.368	1.368	
Gecorrigeerde nettowinst	27.892	33.027	-16%
Gemiddeld aantal uitstaande aandelen gedurende de periode	73.494.106	74.132.025	0%
Gecorrigeerde nettowinst per aandeel	0,38	0,45	
Cost / income ratio exclusief IFRS afschrijving	59%	56%	
Balans & kapitaaltoereikendheid			
Balans totaal	3.250.859	3.396.339	-4%
Eigen vermogen	464.162	462.713	0%
Totaal aanwezig vermogen (Tier I)	165.242	149.545	10%
BIS-ratio	29,7%	29,8%	
Solvabiliteitsratio	23,2%	17,3%	

Kerncijfers kwartaalvergelijking

x € 1.000	FY12 Q2	FY12 Q1	FY11 Q2	Δ Q1	Δ Q2
Klantgegevens					
Aantal rekeningen	631.957	625.452	467.784	1%	35%
Beleggingsrekeningen	433.518	428.551	359.897	1%	20%
Beleggersgirorekeningen	85.411	84.857	1.576	1%	5319%
Vermogensbeheerrekeningen	20.276	19.865	18.088	2%	12%
Spaarrekeningen	92.752	92.179	88.223	1%	5%
Aantal transacties	2.075.877	2.390.468	1.987.326	-13%	4%
Beleggingsrekeningen	1.902.259	2.348.794	1.974.053	-19%	-4%
Beleggersgirorekeningen	173.618	41.674	13.273	317%	1208%
Geadmistreerd vermogen	20.452.141	21.145.183	14.753.344	-3%	39%
Beleggingsrekeningen	13.081.582	13.530.123	13.237.738	-3%	-1%
Beleggersgirorekeningen	6.115.435	6.319.269	116.869	-3%	5133%
Vermogensbeheerrekeningen	801.908	813.217	780.753	-1%	3%
Spaarrekeningen	453.216	482.574	617.984	-6%	-27%
Winst-&-verliesrekening					
Netto-rentebaten	8.265	8.881	10.471	-7%	-21%
Netto-provisiebaten	25.665	31.895	28.189	-20%	-9%
Overige baten	2.909	3.084	3.612	-6%	-19%
Resultaat uit financiële instrumenten	1	-	(424)	100%	-100%
Bijzondere waardeveranderingen op financiële activa	24	(4)	(40)	-700%	-160%
Totale inkomsten uit operationele activiteiten	36.864	43.856	41.808	-16%	-12%
Personeelskosten	12.557	13.501	12.242	-7%	3%
Afschrijvingen	8.819	8.802	8.758	0%	1%
Overige operationele lasten	7.713	10.694	10.467	-28%	-26%
Totale operationele lasten	29.089	32.997	31.467	-12%	-8%
Resultaat uit bedrijfsactiviteiten	7.775	10.859	10.341	-28%	-25%
Belastingen	(2.124)	(2.957)	(2.699)	-28%	-21%
Aandeel in het resultaat van geassocieerde deelnemingen en joint ventures	(1.169)	(240)	(1.409)	387%	-17%
Netto-resultaat	4.482	7.662	6.233	-42%	-28%
Resultaat toe te schrijven aan minderheidsbelangen	-	282	128	-100%	-100%
Netto-resultaat toe te schrijven aan aandeelhouders BinckBank	4.482	7.944	6.361	-44%	-30%
IFRS afschrijving	7.049	7.049	7.049		
Fiscaal voordeel uit verschillen tussen commerciële en fiscale afschrijving	684	684	684		
Gecorrigeerde nettowinst	12.215	15.677	14.094	-22%	-13%
Gecorrigeerde nettowinst per aandeel (in €)	0,17	0,21	0,19		
Cost / income ratio exclusief IFRS afschrijving	60%	59%	58%		
Balans & kapitaaltoereikendheid					
Balans totaal	3.250.859	3.108.529	3.396.339	5%	-4%
Eigen vermogen	464.162	480.719	462.713	-3%	0%
Totaal aanwezig vermogen (Tier I)	165.242	163.589	149.545	1%	10%
BIS-ratio	29,7%	31,9%	29,8%		
Solvabiliteitsratio	23,2%	22,5%	17,3%		

Halfjaarvergelijking Retail en Professional Services

x € 1.000	FY12 H1	FY11 H1	Δ
Retail			
Aantal rekeningen	486.174	439.433	11%
Beleggingsrekeningen	373.146	333.122	12%
<i>Nederland</i>	274.932	253.948	8%
<i>België</i>	56.229	47.647	18%
<i>Frankrijk</i>	41.804	31.527	33%
<i>Italië</i>	181	-	100%
Vermogensbeheerrekeningen	20.276	18.088	12%
Spaarrekeningen	92.752	88.223	5%
Aantal transacties	3.856.706	4.240.752	-9%
<i>Nederland</i>	2.647.634	2.994.136	-12%
<i>België</i>	439.647	490.022	-10%
<i>Frankrijk</i>	768.894	756.594	2%
<i>Italië</i>	531	-	100%
Geadministreerd vermogen	8.999.288	10.042.634	-10%
Beleggingsrekeningen	7.744.164	8.643.897	-10%
<i>Nederland</i>	5.986.453	6.844.424	-13%
<i>België</i>	1.270.877	1.312.832	-3%
<i>Frankrijk</i>	482.183	486.641	-1%
<i>Italië</i>	4.651	-	100%
Vermogensbeheerrekeningen	801.908	780.753	3%
Spaarrekeningen	453.216	617.984	-27%
Professional Services			
Aantal rekeningen	145.783	28.351	414%
Beleggingsrekeningen	60.372	26.775	125%
Beleggersgirorekeningen	85.411	1.576	5319%
Aantal transacties	609.639	341.604	78%
Beleggingsrekeningen	394.347	311.457	27%
Beleggersgirorekeningen	215.292	30.147	614%
Geadministreerd vermogen	11.452.853	4.710.710	143%
Beleggingsrekeningen	5.337.418	4.593.841	16%
Beleggersgirorekeningen	6.115.435	116.869	5133%

Verslag van het bestuur

Bericht van de bestuursvoorzitter



Beste lezers,

Het zal u niet verbazen dat het resultaat van BinckBank in het tweede kwartaal te lijden heeft gehad onder de lagere volumes op de beurs. Het aantal orders dat wij voor onze klanten mochten afwikkelen daalde van 2,4 miljoen in het eerste kwartaal naar 2,1 miljoen dit kwartaal. Ondanks de tegenvallende handelsvolumes konden wij het tweede kwartaal afsluiten met een gecorrigeerde nettowinst van € 12,2 miljoen (€ 0,17 per aandeel), waardoor de totale winst over het eerste halfjaar uitkwam op € 27,9 miljoen (€ 0,38). BinckBank betaalt een interim-dividend van € 0,17.

Ondanks dat het nu wat minder gaat, blijft BinckBank haar producten doorontwikkelen om haar actief handelende klanten optimaal te blijven bedienen. Recent hebben wij bij een kleine groep actieve tot zeer actieve en ervaren beleggers Binck360 als bèta-release geïntroduceerd. Binck360 is een web-based platform waarop snel gehandeld kan

worden door onder andere one click trading en handelen vanuit grafieken. Gelijktijdig hebben wij ons nieuwe portfolio-based marginsysteem geïntroduceerd, waardoor ervaren beleggers minder margin hoeven aan te houden. Wij zijn trots op deze ontwikkelingen waarmee wij onze positie als online broker met één van de meest vooruitstrevende handelsplatformen bevestigen. In Italië zijn wij op kleine schaal van start gegaan. Ook daar bieden wij Binck360 aan onder de naam Binck Scalper. De eerste rekeningen zijn geopend en ons product wordt door de klanten goed ontvangen. De brede commerciële lancering in Italië zal eind september plaatsvinden.

Alex Vermogensbeheer heeft het afgelopen kwartaal ervoor gekozen om een gedeelte van het vermogen van haar klanten op een spaarrekening te zetten in plaats van het te beleggen om zo haar klanten te behoeden voor dalende aandelenkoersen. Alex Vermogensbeheer is in het verleden al vaker tijdelijk uit aandelen gegaan wanneer de marktomstandigheden daar aanleiding toe gaven. De beleggingsresultaten van Alex Vermogensbeheer over het eerste halfjaar zijn in elk risicoprofiel beter dan van een belegging in de AEX-index of in de Euro STOXX Total Market-Index. In totaal werden er in het tweede kwartaal zo'n 400 vermogensbeheerrekeningen geopend en bedroeg de netto-instroom € 14 miljoen. Alex Vermogensbeheer is naast ons BtB-bedrijf Professional Services één van de pijlers die in de toekomst stabielere inkomsten moeten garanderen, wat BinckBank minder afhankelijk moet maken van het sentiment op de aandelenmarkten.

Om de dalende rendementen op Duitse Öffentliche Pfandbriefe, waar wij voor het overgrote deel in beleggen, enigszins op te vangen hebben wij ons beleggingsbeleid eind eerste kwartaal aangepast. BinckBank kan onder haar herziene beleggingsbeleid maximaal 30% van haar beleggingsportefeuille in obligaties van supranationale en financiële instellingen uit Noord-Europa beleggen tot maximaal € 10 miljoen per tegenpartij. Eind juni 2012 hebben wij 11% van de beleggingsportefeuille in deze obligaties belegd. De rendementen op deze obligaties zijn helaas echter ook minder dan het rendement op de beleggingsportefeuille eind eerste kwartaal, waardoor de netto-rentebaten toch daalden. In lijn met de lagere rendementen op de beleggingsportefeuille heeft BinckBank de rentevergoeding op de spaarrekening verlaagd van 1,50% naar 1,25%.

In onze politieke omgeving spelen een groot aantal zaken die invloed zullen hebben op de performance van BinckBank. De invoering van de Financial Transaction Tax in Frankrijk en de verhoging van de beurstaks in België spelen ons vanzelfsprekend niet in de kaart. De gevolgen hiervan kunnen wij nog niet geheel overzien maar

zullen in de komende kwartalen in de praktijk duidelijk worden. De huidige Nederlandse regering steunt de invoering van een Financial Transaction Tax niet. In Nederland is het wetsvoorstel om een bankenbelasting in te stellen geaccepteerd. Dit zal voor BinckBank echter vooralsnog geen gevolgen hebben, omdat wij ruim onder het drempelbedrag vallen. De voorfinanciering van het depositogarantiestelsel is met een jaar uitgesteld tot 1 juli 2013.

De zwakke positie van veel banken in Europa, in combinatie met de politiek instabiele omgeving in Europa waarin het ene voorstel het andere opvolgt, heeft de performance van aandelen in de financiële sector geen goed gedaan. BinckBank heeft zich helaas aan deze ontwikkeling niet kunnen onttrekken. BinckBank voldoet met een solvabiliteitsratio van 23,2%, en een goede liquiditeit aan alle eisen, ook al aan zwaardere eisen zoals die volgen uit Basel III-regelgeving. BinckBank blijft in de komende periode extra aandacht geven aan kostenbeheersing om een beheerste groei van haar activiteiten verder te kunnen faciliteren.

Het blijft voor ons moeilijk om een duidelijke verwachting voor de rest van het jaar te geven, omdat veel afhankelijk is van de activiteit van onze klanten, wat voor een groot deel weer bepaald wordt door de volatiliteit en richting van de beurzen. Doordat de eerste weken van juli nog niet hoopvol stemmen en de Europese Centrale Bank de rente op 7 juli 2012 wederom met 0,25% heeft verlaagd, verwachten wij dat het moeilijk voor BinckBank zal zijn om het winstniveau van de eerste helft van 2012 vast te houden.

Amsterdam, 19 juli 2012

*Koen Beentjes
Bestuursvoorzitter BinckBank*

Toelichting op het geconsolideerde resultaat FY12 H1

Gecorrigeerde nettowinst

De gecorrigeerde nettowinst bedroeg in het eerste halfjaar van 2012 € 27,9 miljoen, zijnde € 0,38 per aandeel. Dit is 16% lager dan in dezelfde periode vorig jaar (FY11 H1: € 33,0 miljoen).

In FY12 Q2 bedroeg de gecorrigeerde nettowinst € 12,2 miljoen: € 0,17 per aandeel. Ten opzichte van het voorgaande kwartaal is de winst 22% lager, met name door een daling van de netto-provisiebatens als gevolg van een afname van het aantal beurstransacties met 19% en door een daling van de netto-rentebaten vanwege lagere rendementen op de beleggingsportefeuille. De lagere inkomsten uit operationele activiteiten werkten niet volledig door in het netto-resultaat, omdat BinckBank de operationele lasten goed wist te beheersen in het tweede kwartaal.

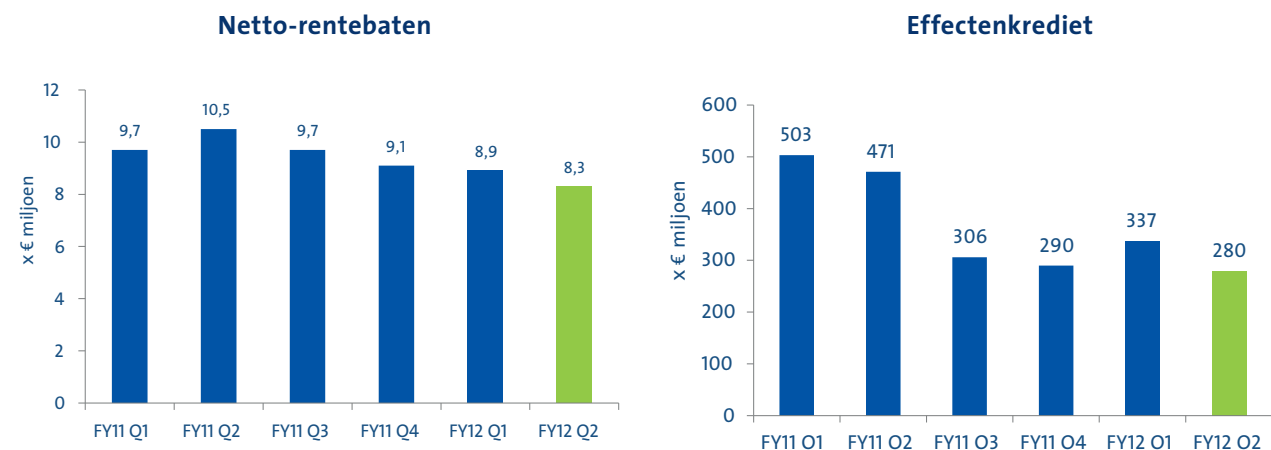
BinckBank keert een interim-dividend uit van € 0,17 per aandeel. Houders van aandelen BinckBank N.V. ontvangen het dividend onder aftrek van dividendbelasting op maandag 30 juli 2012. Vanaf dinsdag 24 juli 2012 noteren aandelen BinckBank N.V. ex interim-dividend.

De gecorrigeerde nettowinst is het netto-resultaat toe te schrijven aan aandeelhouders BinckBank gecorrigeerd voor IFRS afschrijvingen en de belastingbesparing op het verschil tussen fiscale en commerciële afschrijving van de bij de acquisitie van Alex verworven immateriële activa en betaalde goodwill.

Netto-rentebaten

De netto-rentebaten bedroegen het afgelopen halfjaar € 17,1 miljoen. Dit is 15% minder dan in dezelfde periode vorig jaar (FY11 H1: € 20,2 miljoen). Deze daling werd hoofdzakelijk veroorzaakt, doordat onze klanten in vergelijking met de eerste helft van 2011 minder gebruik hebben gemaakt van het effectenkrediet.

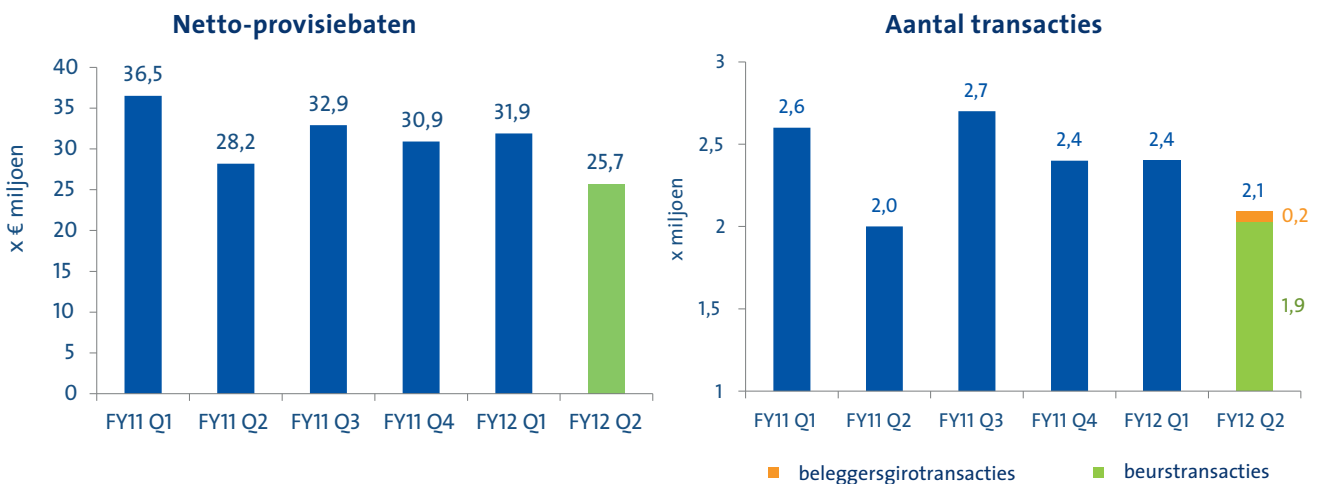
In FY12 Q2 daalde de netto-rentebaten in vergelijking met FY12 Q1 van € 8,9 miljoen naar € 8,3 miljoen als gevolg van een verdere daling van de rentestanden op de geld- en kapitaalmarkten. Dit resulteerde in een daling van het rendement op de beleggingsportefeuille van 1,62% eind FY12 Q1 naar 1,47% eind FY12 Q2. Het effectenkrediet daalde pas eind juni naar € 280 miljoen, waardoor dit in het tweede kwartaal nog slechts een beperkte negatieve impact op de netto-rentebaten had.



Netto-provisiebaten

De netto-provisiebaten bedroegen in het eerste halfjaar van 2012 € 57,6 miljoen; 11% minder dan in dezelfde periode vorig jaar (€ 64,6 miljoen). De daling in de netto-provisiebaten werd met name veroorzaakt door een daling van het aantal beurstransacties in de eerste helft van 2012 (-7%). Bij de business unit Retail daalde het aantal beurstransacties in Nederland en België met respectievelijk 12% en 10%. In Frankrijk steeg het aantal beurstransacties met 2%. Dit in combinatie met de groei van het aantal beurstransacties (+27%) en het aantal beleggersgirotransacties (+614%) bij de business unit Professional Services en de lagere beurskosten op optiecontracten (als gevolg van de prijsverlaging van NYSE Euronext) wist de daling van de netto-provisiebaten slechts gedeeltelijk te compenseren.

In FY12 Q2 bedroegen de netto-provisiebaten € 25,7 miljoen (FY12 Q1: € 31,9 miljoen). De terugval in de netto-provisiebaten werd gedreven door de onrust op de financiële markten en door het negatieve macro-economische klimaat dat het vertrouwen van de particuliere belegger in de beurs schaadde. Dit resulteerde in een terugval van het aantal beurstransacties in zowel Nederland, België als Frankrijk. In totaal daalde het aantal beurstransacties fors met 19%. Het aantal beleggersgirotransacties bij Professional Services steeg echter met 317%. Bij beleggersgirorekeningen worden orders voor meerdere klanten verzameld en in één keer uitgevoerd. Deze transacties worden tegen veel lagere tarieven uitgevoerd dan reguliere beurstransacties. Aangezien het aantal beleggersgirotransacties sterk groeit als gevolg van uitbreiding van de BPO-dienstverlening heeft BinckBank besloten deze transacties vanaf nu separaat te rapporteren.



Overige baten

De overige baten bedroegen in FY12 H1 € 6,0 miljoen en in FY12 Q2 € 2,9 miljoen. De overige baten bestaan voornamelijk uit de omzet van dochteronderneming Syntel.

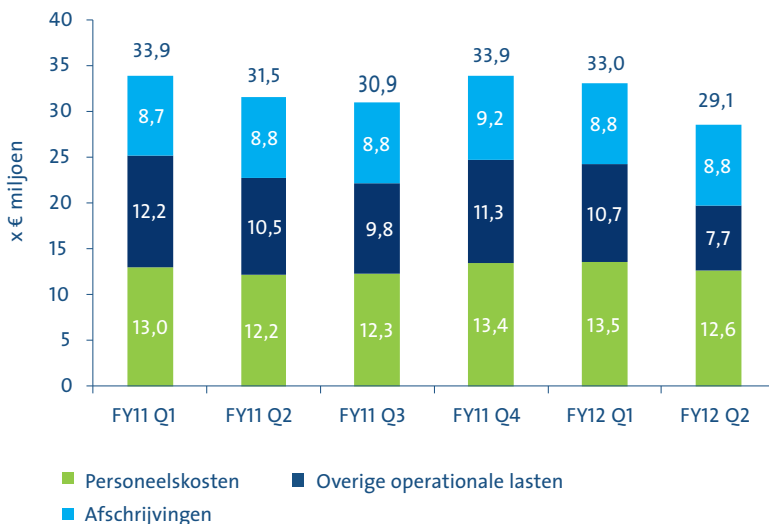
Totale operationele lasten

In het afgelopen halfjaar bedroegen de totale operationele lasten € 62,1 miljoen. Dit is een afname van 5% ten opzichte van dezelfde periode 2011 (€ 65,4 miljoen). De personeelskosten stegen met 3% en de afschrijvingen stegen met 1%, maar de overige operationele lasten daalden met 19%. Deze daling komt onder andere voort uit een afname van de marketingkosten van € 8,2 miljoen in FY11 H1 naar € 6,7 miljoen in FY12 H1. BinckBank besloot het aantal marketingcampagnes terug te brengen vanwege het negatieve sentiment onder particuliere beleggers. Daarnaast realiseerde BinckBank een omzetbelastingbesparing van € 0,9 miljoen in het tweede kwartaal van 2012 en wist het € 0,9 miljoen op ICT-kosten te besparen.

Ten opzichte van het eerste kwartaal 2012 wist BinckBank de operationele lasten te drukken met 12% van € 33,0 miljoen naar € 29,1 miljoen. Als gevolg van de lagere inkomsten uit operationele activiteiten in het eerste halfjaar heeft BinckBank de voorziening voor de prestatievergoedingen over 2012 verlaagd, waardoor de personeelskosten met 7% daalden van € 13,5 miljoen naar € 12,6 miljoen. De afschrijvingen bleven nagenoeg gelijk en de overige operationele lasten daalden met 28% van € 10,7 miljoen naar € 7,7 miljoen. Hoofdzakelijk doordat BinckBank minder aan marketing heeft uitgegeven (€ 2,6 miljoen in FY12 Q2 vs € 4,1 miljoen in FY12 Q1) en het omzetbelastingvoordeel van € 0,9 miljoen.

BinckBank N.V. boekte haar kosten in het verleden inclusief btw, omdat haar dienstverlening grotendeels vrijgesteld is van btw. Omdat een klein gedeelte van de dienstverlening wel wordt belast (zoals Syntel, bepaalde abonnementen en een gedeelte van de dienstverlening van Alex Vermogensbeheer) ontstond de situatie dat voor dat gedeelte wel belasting zou kunnen worden teruggevorderd. In het tweede kwartaal is BinckBank met de Nederlandse belastingdienst overeengekomen dat BinckBank over 2010 de btw gedeeltelijk kan terugvorderen. Dit resulteerde in een omzetbelastingvoordeel van € 0,9 miljoen in het tweede kwartaal. Op dit moment voert BinckBank gesprekken met de Nederlandse belastingdienst over terugvorderingen voor de boekjaren 2008, 2009, 2011 en 2012, maar heeft hiervoor nog geen vordering opgenomen, omdat op dit moment nog geen voldoende betrouwbare schatting kan worden gemaakt. Deze besparing (1% à 2%) van de aan haar gefactureerde kosten kan jaarlijks variëren en is afhankelijk van de betaalde Nederlandse btw en de verhouding tussen de belaste en onbelaste omzet.

Totale operationele lasten



Toelichting business unit Retail

Europese online bank voor particuliere beleggers

x € 1.000	FY12 Q2	FY12 Q1	FY11 Q2	Δ Q1	Δ Q2
Klantgegevens					
Aantal rekeningen	486.174	480.328	439.433	1%	11%
Beleggingsrekeningen	373.146	368.284	333.122	1%	12%
<i>Nederland</i>	274.932	273.284	253.948	1%	8%
<i>België</i>	56.229	54.670	47.647	3%	18%
<i>Frankrijk</i>	41.804	40.330	31.527	4%	33%
<i>Italië</i>	181	-	-	100%	100%
Vermogensbeheerrekeningen	20.276	19.865	18.088	2%	12%
Spaarrekeningen	92.752	92.179	88.223	1%	5%
Aantal transacties	1.717.532	2.139.174	1.828.415	-20%	-6%
<i>Nederland</i>	1.201.500	1.446.134	1.255.092	-17%	-4%
<i>België</i>	188.297	251.350	215.842	-25%	-13%
<i>Frankrijk</i>	327.204	441.690	357.481	-26%	-8%
<i>Italië</i>	531	-	-	100%	100%
Geadministreerd vermogen	8.999.288	9.456.210	10.042.634	-5%	-10%
Beleggingsrekeningen	7.744.164	8.160.419	8.643.897	-5%	-10%
<i>Nederland</i>	5.986.453	6.341.726	6.844.424	-6%	-13%
<i>België</i>	1.270.877	1.320.131	1.312.832	-4%	-3%
<i>Frankrijk</i>	482.183	498.562	486.641	-3%	-1%
<i>Italië</i>	4.651	-	-	100%	100%
Vermogensbeheerrekeningen	801.908	813.217	780.753	-1%	3%
Spaarrekeningen	453.216	482.574	617.984	-6%	-27%
Winst & verliesrekening					
Netto-rentebaten	7.083	7.759	9.269	-9%	-24%
Netto-provisiebaten	21.755	28.450	24.922	-24%	-13%
Netto-provisiebaten (transactiegerelateerd)	17.167	23.136	19.029	-26%	-10%
<i>Nederland</i>	13.869	18.789	15.643	-26%	-11%
<i>België</i>	1.553	2.072	1.935	-25%	-20%
<i>Frankrijk</i>	1.742	2.275	1.451	-23%	20%
<i>Italië</i>	3	-	-	100%	100%
Netto-provisiebaten (overige)	4.588	5.314	5.893	-14%	-22%
Overige baten	341	451	604	-24%	-44%
Resultaat uit financiële instrumenten	-	-	-		
Bijzondere waardeveranderingen op financiële activa	24	(4)	(40)	-700%	-160%
Totale inkomsten uit operationele activiteiten	29.203	36.656	34.755	-20%	-16%
Personeelskosten	7.680	9.143	8.427	-16%	-9%
Afschrijvingen	8.495	8.455	8.453	0%	0%
Overige operationele lasten	6.824	9.109	8.680	-25%	-21%
Totale operationele lasten	22.999	26.707	25.560	-14%	-10%
Resultaat uit bedrijfsactiviteiten	6.204	9.949	9.195	-38%	-33%

Business unit Retail

De business unit Retail levert online beleggingsdiensten aan particuliere beleggers in Nederland, België, Frankrijk en Italië. In Nederland onder de merken Alex en Binck, in het buitenland alleen onder het merk Binck.

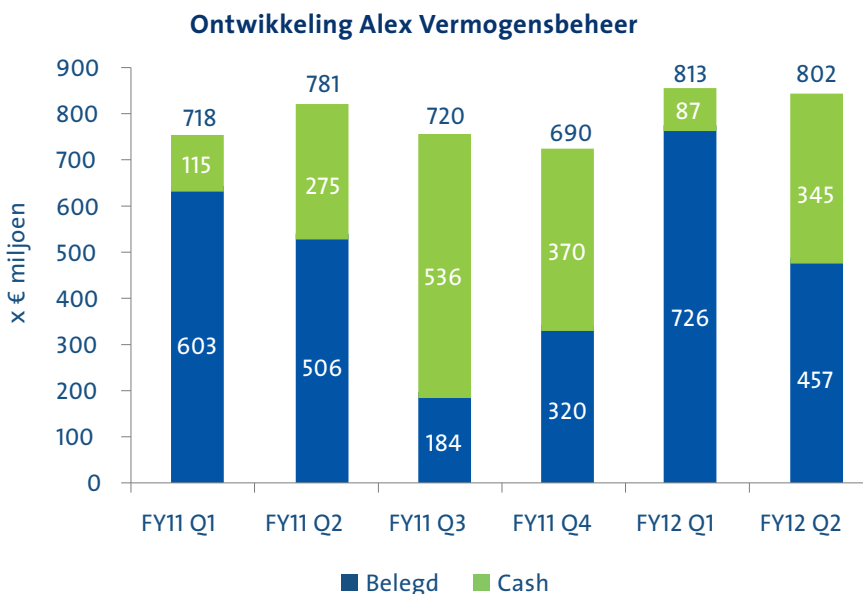
Het afgelopen kwartaal nam het vertrouwen van beleggers in alle markten waar BinckBank actief is af. Dit in combinatie met het terugbrengen van de marketinginspanningen resulteerde in slechts een lichte stijging van het aantal beleggingsrekeningen (+1%). Het aantal transacties dat onze klanten verrichtten daalde het afgelopen kwartaal met 20%. Dit komt met name door de onrust op de aandelenmarkten als gevolg van de crisis in Europa. Beleggers zagen het afgelopen kwartaal minder kansen en mogelijkheden op de beurs.

Nederland

In Nederland nam het aantal transacties af van 1,4 miljoen transacties in het eerste kwartaal naar 1,2 miljoen in het tweede kwartaal. Het aantal beleggingsrekeningen steeg licht met 1% naar 274.932. De NYSE Euronext prijsverlaging op opties leverde een substantiële kostenbesparing bij brokers. Conform verwachting leidde dit ook tot meer prijsdruk vanwege toegenomen concurrentie. BinckBank weet zich van de concurrentie te onderscheiden door via TOM betere prijzen te realiseren voor ingelegde bestens en ruime limietorders voor zowel aandelen als opties. Berekeningen tonen aan dat voor orders die tegen een betere prijs zijn uitgevoerd dit voordeel ongeveer € 8,- à € 9,- per transactie bedroeg. Dit verschil is door de concurrentie moeilijk met tariefsverlagingen te compenseren. Tevens richt BinckBank zich sterk op het segment van de actieve belegger. Speciaal voor hen heeft BinckBank het platform "Binck360" ontwikkeld. Met een groep actieve klanten test BinckBank de bèta-versie in een live-omgeving. Met Binck360 bedient Binck dit segment optimaal, omdat handelen nog sneller en eenvoudiger wordt en deze veeleisende beleggers het platform naar eigen inzicht kunnen inrichten. Vanzelfsprekend tegen uiterst competitieve tarieven die passen bij hun actieve handelsgedrag.

Alex Vermogensbeheer

Alex Vermogensbeheer besloot, net als veel particuliere beleggers, dit kwartaal minder in aandelen te beleggen en meer in contanten aan te houden. In totaal werd er eind juni € 345 miljoen in contanten aangehouden. Alex Vermogensbeheer had een netto-instroom van € 14 miljoen dit kwartaal en er werden 411 vermogensbeheerrekeningen geopend. Het totaal beheerd vermogen daalde desalniettemin licht van € 813 miljoen naar € 802 miljoen door een daling van de aandelenkoersen.



België

In FY12 Q2 bedroeg het aantal transacties dat onze Belgische klanten verrichtten 188.297. Naast het negatieve beursklimaat begon de verhoging van de Belgische beurstaks van 0,17% naar 0,22% die vanaf 1 januari 2012 van kracht is, door te dringen tot de particuliere belegger en een belangrijke rol te spelen. De beurstaks zal per 1 augustus verder verhoogd worden naar 0,25%. Omdat de Belgische belegger over het algemeen minder handelde en de klanten bij BinckBank vaak de meeste actieve beleggers zijn, wist BinckBank haar marktaandeel in België te vergroten. Sinds dit jaar is BinckBank marktleider in België op basis van het aantal transacties.

Frankrijk

Ook in Frankrijk liep het aantal transacties terug (-26%), maar was er in vergelijking met de andere landen een relatief hoge groei van het aantal rekeningen (+4%). In vergelijking met het eerste halfjaar van 2011 wist BinckBank de gemiddelde netto-provisiebaten per transactie in Frankrijk het afgelopen halfjaar te verhogen van € 4,10 naar € 5,22 door onder andere de doorrolprovisie en rentekosten van SRD-transacties te verhogen. Ondanks deze prijsverhogingen blijft BinckBank één van de best geprijsde aanbieders in Frankrijk. In lijn met de renteverlaging in Nederland zal de rentevergoeding op de spaarrekening in Frankrijk per 1 augustus verlaagd worden van 1,40% naar 1,25%.

Italië

BinckBank is vanaf halverwege mei met een beperkte groep klanten actief in Italië. Inmiddels zijn er 181 rekeningen geopend. In de relevante media heeft de komst van BinckBank veel aandacht gekregen en is zij positief ontvangen. De commerciële lancering zal eind september conform plan van start gaan. Door Italië toe te voegen aan ons platform creëert BinckBank schaalvoordelen.

Toelichting business unit Professional Services

Europese online effectenbank voor professionele partijen

x € 1.000	FY12 Q2	FY12 Q1	FY11 Q2*	Δ Q1	Δ Q2
Klantgegevens					
Aantal rekeningen	145.783	145.124	28.351	0%	414%
Beleggingsrekeningen	60.372	60.267	26.775	0%	125%
Beleggersgirorekeningen	85.411	84.857	1.576	1%	5319%
Aantal transacties	358.345	251.294	158.911	43%	126%
Beleggingsrekeningen	184.727	209.620	145.638	-12%	27%
Beleggersgirorekeningen	173.618	41.674	13.273	317%	1208%
Geadministreerd vermogen	11.452.853	11.688.973	4.710.710	-2%	143%
Beleggingsrekeningen	5.337.418	5.369.704	4.593.841	-1%	16%
Beleggersgirorekeningen	6.115.435	6.319.269	116.869	-3%	5133%
Winst-&-verliesrekening					
Netto-rentebaten	1.186	1.121	1.054	6%	13%
Netto-provisiebaten	3.879	3.426	3.252	13%	19%
Overige baten	2.591	2.430	2.775	7%	-7%
Resultaat uit financiële instrumenten	-	-	-		
Bijzondere waardeveranderingen op financiële activa	-	-	-		
Totale inkomsten uit operationele activiteiten	7.656	6.977	7.081	10%	8%
Personeelskosten	4.263	4.272	3.698	0%	15%
Afschrijvingen	325	345	257	-6%	26%
Overige operationele lasten	1.468	1.519	1.193	-3%	23%
Totale operationele lasten	6.056	6.136	5.148	-1%	18%
Resultaat uit bedrijfsactiviteiten	1.600	841	1.933	90%	-17%

* De vergelijkende cijfers zijn n.a.v. de herziene segmentatie in het eerste kwartaal van 2012 aangepast.

De business unit Professional Services behaalde het afgelopen kwartaal een goed resultaat. De inkomsten uit operationele activiteiten stegen met 10% met name door de toegenomen BPO-dienstverlening.

Het aantal beursttransacties daalde met 12%, net als in de Retailsector, als gevolg van het negatieve beursklimaat. Het totale aantal transacties nam echter toe met 43% van 251.294 naar 358.345 als gevolg van de uitbreiding van de de BPO-dienstverlening. Het aantal transacties op de beleggersgirorekeningen steeg in vergelijking met het eerste kwartaal met 131.944. Deze transacties behelzen vaak verzamelorders in beleggingsfondsen en ETFs, waarbij voor de klant conform het gekozen beleggersprofiel (gedeelten van) de effecten worden aan- of verkocht.

Financiële positie en risicobeheer

Per 30 juni 2012 beschikt BinckBank over een solide vermogenspositie. Het totaal eigen vermogen van BinckBank eind juni 2012 bedroeg € 464,2 miljoen. Het totaal aanwezige Tier 1 vermogen steeg in het tweede kwartaal met € 1,6 miljoen van € 163,6 miljoen naar € 165,2 miljoen. De solvabiliteitsratio steeg in het tweede kwartaal van 22,5% naar 23,2%.

Berekening eigen vermogen en aanwezige Tier 1 vermogen

x € 1.000	FY12 Q2	FY12 Q1	FY11 Q2
Gestort en geplaatst kapitaal	7.450	7.450	7.450
Agioreserve	373.422	373.422	373.422
Ingekochte eigen aandelen	(12.535)	(8.454)	(2.997)
Overige reserves (incl. reserve reële waarde)	83.392	66.140	67.599
Onverdeeld resultaat	12.426	42.154	17.561
Minderheidsbelangen	7	7	(322)
Totaal eigen vermogen	464.162	480.719	462.713
Af: goodwill	(152.929)	(152.929)	(152.929)
Af: overige immateriële vaste activa	(121.675)	(128.724)	(149.964)
Af: reserve reële waarde	(7.008)	(6.779)	6.593
Af: reservering dividend	(13.947)	(25.720)	(14.900)
Kernvermogen	168.603	166.567	151.513
Af: aftrekpost financiële deelnemingen	(3.361)	(2.978)	(1.968)
Totaal aanwezig vermogen (A) - Tier 1	165.242	163.589	149.545
Totaal benodigd kapitaal (B) - Pilaar I	44.484	40.986	40.161
Totaal benodigd kapitaal (C) - Pilaar I + II	56.904	58.233	69.042
BIS ratio (=A/B *8%)	29,7%	31,9%	29,8%
Solvabiliteitsratio (=A/C * 8%)	23,2%	22,5%	17,3%

BinckBank heeft eind juni 2012 de toereikendheid van haar kapitaal- en liquiditeitspositie opnieuw beoordeeld met als conclusie dat het totaal aanwezig vermogen en de liquiditeiten toereikend zijn om de risico's in de bedrijfsvoering af te dekken en het aandeleninkoopprogramma te blijven voortzetten in het derde kwartaal. Voor een uitgebreide uiteenzetting over risicobeheer en kapitaalmanagement verwijzen wij naar het "Kapitaal-toereikendheid en Risicorapport 2011" en het BinckBank jaarverslag 2011 (www.binck.com).

Risico's en onzekerheden

Onder het herziene beleggingsbeleid kan geïnvesteerd worden in obligaties uitgegeven door banken (senior unsecured en secured), supranationale instellingen en overheidsinstellingen van Europese landen. Kern van het nieuwe beleggingsbeleid is meer diversificatie in uitgevende instellingen en landen en deels afbouw van de eenzijdige blootstelling aan Duitsland. BinckBank heeft geen directe beleggingen in de periferie van Europa.

Als gevolg van de verslechterde omstandigheden op de geld- en kapitaalmarkten, beleggerssentiment, toegenomen concurrentie en prijsdruk zijn de onzekerheden ten aanzien van inkomsten uit operationele activiteiten toegenomen in het eerste halfjaar van 2012 (stijging businessrisico).

Verklaring ingevolge artikel 5:25d Wet op financieel toezicht 'Wft'

Hierbij verklaart het bestuur dat, voor zover hen bekend:

1) het halfjaarverslag 2012, welke is opgenomen op pagina 2 tot en met 17 een getrouw overzicht geeft omtrent de toestand op de balansdatum, de gang van zaken gedurende het halve boekjaar van BinckBank N.V. en van de met haar verbonden ondernemingen waarvan de gegevens in haar financieel halfjaarverslag zijn opgenomen en de verwachte gang van zaken, waarbij, voor zover gewichtige belangen zich hiertegen niet verzetten, in het bijzonder aandacht wordt besteed aan de omstandigheden waarvan de ontwikkeling van de omzet en van de rentabiliteit afhankelijk is; en 2) het financieel halfjaarverslag 2012, welke is opgenomen op pagina 18 tot en met 27 een getrouw beeld geeft van de activa, de passiva, de financiële positie en de winst van BinckBank N.V. en de gezamenlijke in de consolidatie opgenomen ondernemingen.

Amsterdam, 19 juli 2012

Koen Beentjes (bestuursvoorzitter)

Evert Kooistra (bestuurslid en CFO)

Pieter Aartsen (bestuurslid)

Nick Bortot (bestuurslid)

Vooruitzichten 2012

Eind september zal de commerciële lancering van Italië plaatsvinden. Binck360 zal in Nederland naar alle waarschijnlijkheid in het derde kwartaal aan het grote publiek worden gepresenteerd.

Het voorstel om het nieuwe depositogarantiestelsel in Nederland in het derde kwartaal 2012 in te voeren is uitgesteld naar 1 juli 2013. De jaarlijkse te verwachten bijdrage van € 0,8 - € 1,5 miljoen is dan ook uitgesteld.

Het resultaat van BinckBank blijft sterk afhankelijk van de activiteit van haar klanten op de beurs. De volatiliteit en richting van de beurs zijn hierbij belangrijk. Hierdoor is het voor BinckBank niet mogelijk om concrete verwachtingen af te geven voor 2012. Het zal echter een uitdaging worden om het winstniveau van het eerste halfjaar vast te houden, doordat de maand juli niet best van start is gegaan en de Europese Centrale Bank de rente nog verder heeft verlaagd met 0,25% naar 0,75% op 11 juli 2012.

Financieel halfjaarverslag 2012

I. Geconsolideerde balans

	30 juni 2012	31 december 2011
	x € 1.000	x € 1.000
Activa		
Kasmiddelen	256.689	320.214
Bankiers	167.371	278.955
Financiële activa aangehouden voor handelsdoeleinden	232	119
Financiële activa aangemerkt als tegen reële waarde via de winst- en verliesrekening	9.437	15.594
Financiële activa beschikbaar voor verkoop	1.781.526	1.682.452
Leningen en vorderingen	279.352	324.097
Geassocieerde deelnemingen en joint ventures	3.361	3.219
Immateriële activa	278.015	292.398
Onroerende zaken en bedrijfsmiddelen	45.526	46.229
Vennootschapsbelasting	8.898	3.630
Overige activa	88.318	35.137
Overlopende activa	37.419	38.129
Derivatenposities voor rekening en risico van cliënten	294.715	311.282
Totaal activa	3.250.859	3.351.455
Passiva		
Bankiers	17.346	28.161
Toevertrouwde middelen	2.420.967	2.492.503
Financiële passiva aangehouden voor handelsdoeleinden	605	155
Financiële passiva aangemerkt als tegen reële waarde via de winst- en verliesrekening	1.168	1.013
Voorzieningen	1.680	2.940
Vennootschapsbelasting	72	75
Uitgestelde belastingverplichtingen	19.402	16.633
Overige passiva	17.006	13.591
Overlopende passiva	13.736	15.579
Derivatenposities voor rekening en risico van cliënten	294.715	311.282
Totaal verplichtingen	2.786.697	2.881.932
Eigen vermogen toe te rekenen aan:		
Aandeelhouders BinckBank N.V.	464.155	469.516
Aandeelhouders minderheidsbelangen	7	7
Totaal eigen vermogen	464.162	469.523
Totaal passiva	3.250.859	3.351.455

II. Geconsolideerde winst-en-verliesrekening

	FY12 Q2*	FY11 Q2*	FY12 H1	FY11 H1
	x € 1.000	x € 1.000	x € 1.000	x € 1.000
Baten				
<i>Rentebaten</i>	11.208	14.388	23.188	27.569
<i>Rentelasten</i>	(2.943)	(3.917)	(6.042)	(7.374)
Netto-rentebaten	8.265	10.471	17.146	20.195
<i>Provisiebaten</i>	32.791	39.162	73.947	89.028
<i>Provisielasten</i>	(7.126)	(10.973)	(16.387)	(24.381)
Netto-provisiebaten	25.665	28.189	57.560	64.647
Overige baten	2.909	3.612	5.993	7.675
Resultaat uit financiële instrumenten	1	(424)	1	(877)
Bijzondere waardeveranderingen op financiële activa	24	(40)	20	(126)
Totale inkomsten uit operationele activiteiten	36.864	41.808	80.720	91.514
Lasten				
Personeelskosten	12.557	12.242	26.058	25.217
Afschrijvingen	8.819	8.758	17.621	17.483
Overige operationele lasten	7.713	10.467	18.407	22.684
Totale operationele lasten	29.089	31.467	62.086	65.384
Resultaat uit bedrijfsactiviteiten	7.775	10.341	18.634	26.130
Aandeel in het resultaat van geassocieerde deelnemingen en joint ventures	(1.169)	(1.409)	(1.409)	(2.100)
Resultaat voor belastingen	6.606	8.932	17.225	24.030
Belastingen	(2.124)	(2.699)	(5.081)	(6.718)
Netto-resultaat	4.482	6.233	12.144	17.312
Resultaat toe te schrijven aan:				
Aandeelhouders van BinckBank N.V.	4.482	6.361	12.426	17.561
Aandeelhouders minderheidsbelangen	-	(128)	(282)	(249)
Netto-resultaat	4.482	6.233	12.144	17.312
Gewone en verwaterde winst per aandeel (Wpa)	0,06	0,08	0,17	0,23

* Op de kwartaalresultaten heeft geen accountantsbeoordeling plaatsgevonden

III. Geconsolideerd overzicht gerealiseerde en niet-gerealiseerde resultaten

	FY12 Q2*	FY11 Q2*	FY12 H1	FY11 H1
	x € 1.000	x € 1.000	x € 1.000	x € 1.000
Netto resultaat winst-en-verliesrekening	4.482	6.233	12.144	17.312
Niet-gerealiseerde resultaten				
Reële waardemutatie financiële activa beschikbaar voor verkoop	306	5.653	10.643	(6.188)
Realisatie van herwaarderingen via de winst- en verliesrekening	(1)	424	(1)	877
Belasting over resultaten via het vermogen	(76)	(1.519)	(2.661)	1.328
Niet-gerealiseerde resultaten, na belasting	229	4.558	7.981	(3.983)
Totaal gerealiseerde en niet-gerealiseerde resultaten, na belasting	4.711	10.791	20.125	13.329
Resultaat toe te schrijven aan:				
Aandeelhouders van BinckBank N.V.	4.711	10.919	20.407	13.578
Aandeelhouders minderheidsbelangen	-	(128)	(282)	(249)
Totaal gerealiseerde en niet-gerealiseerde resultaten, na belasting	4.711	10.791	20.125	13.329

IV. Verkort geconsolideerd kasstroomoverzicht

	FY12 H1	FY11 H1
	x € 1.000	x € 1.000
Netto kasstroom uit bedrijfsactiviteiten	(46.248)	91.969
Netto kasstroom uit investeringsactiviteiten	(101.914)	(46.579)
Netto kasstroom uit financieringsactiviteiten	(26.324)	(19.529)
Netto kasstroom	(174.486)	25.861
Geldmiddelen en kasequivalenten begin periode	589.711	280.180
Geldmiddelen en kasequivalenten einde periode	415.225	306.041
Mutatie geldmiddelen en kasequivalenten	(174.486)	25.861
De geldmiddelen en kasequivalenten zoals gepresenteerd in het geconsolideerd kasstroomoverzicht zijn in de balans ondergebracht onder de volgende rubrieken voor de hierna vermelde bedragen:		
Kasmiddelen	256.689	45.643
Bankiers	167.371	269.316
Bankiers - niet kasequivalenten	(8.835)	(8.918)
Totaal	415.225	306.041

* Op de kwartaalresultaten heeft geen accountantsbeoordeling plaatsgevonden

V. Geconsolideerd overzicht van mutaties in het eigen vermogen

x € 1.000	Ge-plaatst aandelen kapitaal	Agio reserve	In-gekochte eigen aandelen	Reserve reële waarde	Overige reserves	On-verdeeld resultaat	Minderheidsbelangen	Totaal eigen vermogen
1 januari 2012	7.450	373.422	(3.954)	(973)	59.361	34.210	7	469.523
<i>Netto-resultaat boekjaar</i>	-	-	-	-	-	12.426	(282)	12.144
<i>Niet-gerealiseerde resultaten via het vermogen</i>	-	-	-	7.981	-	-	-	7.981
Totaalresultaat	-	-	-	7.981	-	12.426	(282)	20.125
Uitkering slotdividend FY11	-	-	-	-	(17.605)	-	-	(17.605)
Toegekende rechten op aandelen	-	-	-	-	838	-	-	838
Uitgifte aandelen aan bestuur en medewerkers	-	-	420	-	(420)	-	-	-
Ingekochte aandelen	-	-	(9.001)	-	-	-	-	(9.001)
Kapitaalstorting door minderheidsbelangen	-	-	-	-	-	-	282	282
Ingehouden winst naar overige reserves	-	-	-	-	34.210	(34.210)	-	-
30 juni 2012	7.450	373.422	(12.535)	7.008	76.384	12.426	7	464.162
x € 1.000	Ge-plaatst aandelen kapitaal	Agio reserve	In-gekochte eigen aandelen	Reserve reële waarde	Overige reserves	On-verdeeld resultaat	Minderheidsbelangen	Totaal eigen vermogen
1 januari 2011	7.450	373.422	(3.335)	(2.610)	49.819	44.240	(73)	468.913
<i>Netto-resultaat boekjaar</i>	-	-	-	-	-	17.561	(249)	17.312
<i>Niet-gerealiseerde resultaten via het vermogen</i>	-	-	-	(3.983)	-	-	-	(3.983)
Totaalresultaat	-	-	-	(3.983)	-	17.561	(249)	13.329
Uitkering slotdividend FY10	-	-	-	-	(20.022)	-	-	(20.022)
Verkoop aandelen aan bestuur en medewerkers	-	-	338	-	155	-	-	493
Ingehouden winst naar overige reserves	-	-	-	-	44.240	(44.240)	-	-
30 juni 2011	7.450	373.422	(2.997)	(6.593)	74.192	17.561	(322)	462.713

VI. Geselecteerde toelichtingen

1. Algemene informatie

BinckBank N.V., opgericht en gevestigd in Nederland, is een naamloze vennootschap naar Nederlands recht waarvan de aandelen openbaar worden verhandeld. Het adres van de statutaire zetel van BinckBank N.V. is Barbara Strozziilaan 310, 1083 HN Amsterdam. BinckBank N.V. bemiddelt als (internet)broker in effecten- en derivatentransacties ten behoeve van zowel particuliere als professionele beleggers. Hierna zal de naam 'BinckBank' worden gebruikt ter aanduiding van BinckBank N.V. en haar dochterondernemingen.

De geconsolideerde jaarrekening van BinckBank over het boekjaar 2011 is op aanvraag beschikbaar via de afdeling Investor Relations op +31 (0)20 522 0372 of via www.binck.com.

De verkorte geconsolideerde halfjaarcijfers 2012 zijn opgesteld door het bestuur van BinckBank en goedgekeurd voor publicatie ingevolge het besluit van het bestuur en de raad van commissarissen van 19 juli 2012.

2. Grondslagen voor financiële verslaglegging

Presentatie halfjaarcijfers 2012

De verkorte geconsolideerde halfjaarcijfers zijn opgesteld in overeenstemming met IAS 34 Interim Financial Reporting zoals aanvaard binnen de Europese Unie. Het bevat niet alle informatie die is vereist voor een volledige jaarrekening en dient in combinatie met de geconsolideerde jaarrekening 2011 te worden gelezen. De verkorte geconsolideerde cijfers luiden in euro's en alle bedragen zijn afgerond naar duizendtallen (€ `000), tenzij anders is vermeld.

Grondslagen voor waardering

De verkorte geconsolideerde cijfers zijn opgesteld in overeenstemming met de grondslagen toegepast in de geconsolideerde jaarrekening op 31 december 2011, met uitzondering van nieuwe activiteiten en de toepassing van nieuwe standaarden en interpretaties zoals onderstaand weergegeven.

Effect van nieuwe, gewijzigde en verbeterde standaarden

Nieuwe en gewijzigde IFRS-standaarden en IFRIC-interpretaties effectief in 2012

Nieuwe of gewijzigde standaarden worden effectief op de datum zoals vermeld door IFRS en na bekrachtiging door de EU, waarbij eerdere toepassing soms wordt toegestaan.

- IAS 12 Belastingen (herzien) – van kracht voor boekjaren beginnend op of na 1 januari 2012, betreffende uitgestelde belastingen op onroerend goed beleggingen gewaardeerd tegen reële waarde. BinckBank heeft de standaard beoordeeld en is tot de conclusie gekomen dat de wijziging geen effect heeft op de financiële positie en resultaten.
- IFRS 1 Eerste toepassing van International Financial Reporting Standards (herzien) - van kracht voor boekjaren beginnend op of na 1 juli 2011, betreffende hyperinflatie en functionele valuta. Aangezien BinckBank niet een eerste toepasser van IFRS is, is de herziene standaard niet op BinckBank van toepassing.
- IFRS 7 Financiële instrumenten: toelichtingen (herzien) - van kracht voor boekjaren beginnend op of na 1 juli 2011, betreffende aanvullende toelichtingen voor sommige financiële activa. BinckBank heeft de standaard beoordeeld en is tot de conclusie gekomen dat de wijziging geen effect heeft op de financiële positie en resultaten.

De volgende standaarden, aanpassingen van standaarden en interpretaties, die nog niet van kracht zijn of nog niet door de Europese Unie zijn bekrachtigd worden door BinckBank niet vervroegd toegepast:

- IAS 1 Presentatie van de jaarrekening - van kracht voor boekjaren beginnend op of na 1 juli 2012, betreffende de presentatie van het totaalresultaat. BinckBank verwacht geen significante impact op de financiële positie en de resultaten.

- IAS 19 Voorzieningen voor werknemers (herzien) - van kracht voor boekjaren beginnend op of na 1 januari 2013, bedoeld om te komen tot transparantere financiële verslaggeving ten aanzien van personeelsbeloningen, en in het bijzonder pensioenen. De effecten worden grotendeels beperkt omdat BinckBank geen toegezegd pensioenregeling heeft. BinckBank verwacht geen significante impact op de financiële positie en de resultaten.
- IFRS 9 Financiële instrumenten, classificatie en waardering wordt van kracht per 1 januari 2015. Deze regelgeving is de eerste fase van een volledige herziening van IAS 39 Financiële instrumenten. BinckBank verwacht dat deze standaard gevolgen zal hebben voor de classificatie en waardering van de financiële activa en passiva maar de volledige impact zal pas duidelijk worden nadat alle fasen van dit IASB project zijn voltooid.
- IFRS 10 Geconsolideerde jaarrekening – van kracht voor boekjaren beginnend op of na 1 januari 2013, bevat een nieuwe definitie van zeggenschap, die wordt gebruikt om te bepalen welke entiteiten worden geconsolideerd, en beschrijft de consolidatie procedures. Hoewel deze nieuwe standaard momenteel nog onderzocht wordt, verwacht BinckBank geen significante impact op de financiële positie en de resultaten.
- IFRS 11 Gemeenschappelijke arrangementen – van kracht voor boekjaren beginnend op of na 1 januari 2013, beschrijft de verwerking van gezamenlijke afspraken met gezamenlijke zeggenschap, proportionele consolidatie is niet toegestaan voor joint ventures. Hoewel deze nieuwe standaard momenteel nog onderzocht wordt, verwacht BinckBank geen significante impact op de financiële toelichtingen.
- IFRS 12 toelichting van belangen in andere entiteiten – van kracht voor boekjaren beginnend op of na 1 januari 2013, bevat alle informatieverplichtingen voor de dochterondernemingen, joint ventures, geassocieerde deelnemingen, en “gestructureerde entiteiten”. BinckBank verwacht geen significante impact op de financiële toelichtingen.
- IFRS 13 Waardering tegen reële waarde – van kracht voor boekjaren beginnend op of na 1 januari 2013, geeft richtlijnen over hoe de reële waarde te meten, maar verandert niet wanneer de reële waarde is vereist of toegestaan onder IFRS. Hoewel deze nieuwe standaard momenteel nog onderzocht wordt, verwacht BinckBank geen significante impact op de financiële positie en resultaten.
- In mei 2012 is een verzameling kleinere wijzigingen op een aantal IFRS standaarden gepubliceerd, allen van kracht voor boekjaren beginnend op of na 1 januari 2013. BinckBank heeft de wijzigingen beoordeeld en is tot de conclusie gekomen dat zij geen effect hebben op de financiële positie en resultaten.

Op aandelen gebaseerde beloningen

BinckBank heeft op aandelen gebaseerde beloningen waarin ‘identified staff’ participeert.

Indien de op aandelen gebaseerde beloning wordt afgerekend in aandelen leidt dit tot een toename in het eigen vermogen. Indien de op aandelen gebaseerde beloning wordt afgerekend in contanten volgt opname van een verplichting. De kosten voor op aandelen gebaseerde beloningen worden verantwoord over de periode waarin de prestaties zijn geleverd. De reële waarde per aandeel van op aandelen gebaseerde beloningen die zal worden afgerekend in aandelen wordt op de toekenningsdatum bepaald. Het aantal toe te kennen aandelen wordt vastgesteld tegen de slotkoers van het desbetreffende prestatiejaar.

3. Toelichting op verkorte geconsolideerde halfjaarcijfers

Geassocieerde deelnemingen en joint ventures

TOM Holding B.V.

In maart 2012 is IMC Financial Markets als aandeelhouder toegetreden tot TOM Holding B.V. met een belang van 9,99%. Het belang van BinckBank is hiermee verwaterd tot 34,2%. In de periode eindigend op 30 juni 2012 is een additioneel bedrag van € 52.000 aan kapitaal gestort in de geassocieerde deelneming TOM Holding B.V. Tevens zijn verplichtingen aangegaan om in het tweede halfjaar 2012 aanvullend kapitaal te storten tot een bedrag van € 1.193.000.

BeFrank N.V.

In de periode eindigend op 30 juni 2012 is een additioneel bedrag van € 1.500.000 aan kapitaal gestort in de joint venture BeFrank N.V.

Immateriële activa

De overige immateriële activa worden jaarlijks of vaker getoetst op bijzondere waardevermindering indien gebeurtenissen of veranderingen in de omstandigheden erop wijzen dat de boekwaarde, met inachtneming van de jaarlijkse daarop van toepassing zijnde afschrijving, mogelijk een bijzondere waardevermindering hebben ondergaan. In eerste instantie wordt getoetst aan de hand van in IAS 36.12 genoemde indicatoren aangevuld met de door BinckBank geïdentificeerde indicatoren ten opzichte van de aannames die gedaan zijn bij de waardebeoordeling van de geïdentificeerde immateriële activa ten tijde van de acquisitie. Wanneer er een indicatie voor bijzondere waardevermindering is, voert BinckBank een uitgebreide berekening van de realiseerbare waarde van de kasstroomgenererende eenheden uit. Gedurende de periode eindigend op 30 juni 2012 zijn de immateriële activa beoordeeld op bijzondere waardeverminderingen aan de hand van de genoemde indicatoren. Hieruit is geen indicatie gebleken van enige bijzondere waardevermindering.

Onroerende zaken en bedrijfsmiddelen

In 2012 heeft BinckBank onroerende zaken en bedrijfsmiddelen aangeschaft met een waarde van € 2.506.000. In de investering in onroerende zaken zijn begrepen vooruitbetalingen uit hoofde van erfpacht (operationele lease) met een looptijd tot 15 april 2056. In de periode eindigend op 30 juni 2012 is een bedrag van € 128.000 betreffende amortisatie van de erfpacht in de afschrijvingen opgenomen (2011: € 109.000).

Ingekochte eigen aandelen

Per 1 januari 2012 waren er 464,117 aandelen in positie tegen een gemiddelde aankoopkoers van € 8,519. In de periode eindigend op 30 juni 2012 zijn 1.199.555 aandelen ingekocht tegen een gemiddelde koers van € 7,504. Aan het bestuur en personeelsleden zijn op 28 april 2012 aandelen uitgekeerd als onderdeel van de variabele beloning over de in 2011 geleverde prestaties. De kosten hiervan zijn reeds in 2011 verantwoord. Ingevolge de beloningsregeling zijn 49.395 aandelen uitgegeven aan bestuur en personeelsleden tegen een gemiddelde aankoopkoers van € 8,510. De ultimo 30 juni 2012 ingekochte eigen aandelen worden gewaardeerd tegen de gemiddelde aankoopkoers van € 7,765. De beurskoers eind juni 2012 bedroeg € 6,400.

Lange termijn beloningsregeling

Op 23 april 2012 is een herziene lange termijn beloningsregeling goedgekeurd met terugwerkende kracht naar 1 januari 2011. Volgens deze regeling wordt aan 'identified staff' een variabele beloning toegekend waarvan een gedeelte te kenmerken is als een op aandelen gebaseerde beloning.

De opbouwperiode van de variabele beloning bedraagt een periode van 1 jaar; de zgn. prestatieperiode. Voor deze periode zijn een aantal prestatie-indicatoren vastgesteld. Van de totaal toegekende variabele beloning wordt een deel onvoorwaardelijk toegekend en een deel wordt pro rata voorwaardelijk toegekend over een periode van drie jaar. Na afloop van ieder jaar (binnen de periode van drie jaren) vindt een herbeoordeling plaats aan de hand van de initiële aan deze variabele beloning gekoppelde prestatie-indicatoren. Al naar gelang de uitkomst van de herbeoordeling verkrijgt het voor het relevante jaar pro rata toegekende gedeelte van de variabele beloning (gedeeltelijk) een onvoorwaardelijk karakter. Het aantal toe te kennen aandelen wordt vastgesteld tegen de slotkoers van het desbetreffende prestatiejaar. Aandelen BinckBank die onvoorwaardelijk worden toegekend, dienen gedurende een retentieperiode op een geblokkeerde rekening te worden aangehouden. Voor een verder toelichting wordt verwezen naar het beloningsbeleid dat te vinden is op www.binck.com.

Bij de uitvoering van het beloningsbeleid zijn 90.269 aandelen toegekend aan 'identified staff' m.b.t. de prestaties in 2011. Hiervan zijn er 49.395 aandelen onvoorwaardelijk uitgegeven en vallen 40.874 aandelen onder de jaarlijkse herbeoordeling.

Overige operationele lasten

BinckBank N.V. heeft in het verleden haar kosten altijd inclusief BTW geboekt omdat haar dienstverlening grotendeels BTW vrijgesteld is (BTW onbelast). Een klein gedeelte van de door BinckBank verleende diensten is echter belast met BTW. Doordat de dienstverlening zowel uit belaste als onbelaste elementen bestaat ontstaat een gedeeltelijk recht op terugvordering van de aan BinckBank gefactureerde BTW (de zogenoemde pro-rata BTW). In het tweede kwartaal van 2012 heeft BinckBank overeenstemming bereikt met de Nederlandse belastingdienst inzake de pro-rata BTW over het boekjaar 2010, hierdoor is in het tweede kwartaal € 0,9 miljoen ten gunste gebracht van de overige operationele lasten. BinckBank voert momenteel gesprekken met de Nederlandse belastingdienst over pro-rata BTW terugvorderingen voor de boekjaren 2008, 2009, 2011 en 2012.

Belastingen

Belastingen worden berekend op basis van de inschatting van het gemiddelde belastingtarief voor het gehele jaar 2012. Het gemiddelde belastingtarief is 29,3% (2011 : 27,3%).

(x € 1.000)	FY12 H1	FY11 H1
Acute belastingen	5.043	6.695
Uitgestelde belastingen	38	23
Belasting volgens de winst-en-verliesrekening	5.081	6.718
Belasting over resultaten via het vermogen	2.661	(1.328)
Totaal belastingen	7.742	5.390

Betaalde en voorgestelde dividenden

(x € 1.000)	FY12 H1	FY11 H1
<i>Vastgesteld en uitgekeerd gedurende het jaar</i>		
Dividend op gewone aandelen		
Slotdividend voor 2011: € 0,24 (2010: € 0,27)	17.605	20.022
Interim-dividend goedgekeurd door de Stichting Prioriteit op 19 juli 2012		
Interim-dividend voor 2012: € 0,17 (2011: € 0,20)	12.665	17.880

Reële waarde van financiële instrumenten

Een belangrijk deel van de financiële instrumenten worden in de balans opgenomen tegen reële waarde. BinckBank gebruikt de volgende drie niveaus voor de indeling en toelichting van financiële instrumenten welke op reële waarde worden gewaardeerd:

Niveau 1 : Reële waarde gebaseerd op prijsnoteringen in actieve markten

Niveau 2 : Reële waarderingstechnieken waarbij de input kan worden afgeleid van waarneembare markten

Niveau 3 : Reële waarderingstechnieken waarbij de input niet kan worden afgeleid van waarneembare markten

De reële waarde van de beleggingsportefeuille obligaties opgenomen in Niveau 2 zijn onderhevig aan wijzigingen in de rentestanden en overige marktsentiment. Gedurende het eerste halfjaar van 2012 is de waarde van de beleggingsportefeuille toegenomen met € 10.643.000. Ongerealiseerde waardemutaties worden opgenomen in de Reserve reële waarde na aftrek van belastingen. In 2012 zijn geen financiële activa geherrubriceerd tussen de verschillende niveaus.

Gesegmenteerde informatie

Vanaf 1 januari 2012 is de bestuurlijke verantwoordelijkheid voor onze dochteronderneming Syntel B.V. gewijzigd. De verantwoordelijkheid is overgegaan van de bestuursvoorzitter naar de bestuurder verantwoordelijk voor de business unit Professional Services. Als gevolg hiervan worden de resultaten van Syntel niet langer gerapporteerd in de groepsactiviteiten maar in het bedrijfssegment Professional Services. De nieuwe segmentstructuur weerspiegelt de herziene bestuurlijke verantwoordelijkheid. De vergelijkende cijfers zijn dienovereenkomstig aangepast.

Een segment is een duidelijk te onderscheiden onderdeel van BinckBank dat diensten verleent met een van andere segmenten afwijkend risico-of rendementprofiel (bedrijfssegment) of dat die diensten verleent aan een bepaalde economische markt (marktsegment), dat een van andere segmenten afwijkend risico- en rendementprofiel heeft. Organisatorisch gezien worden de activiteiten van BinckBank onderverdeeld in twee primaire bedrijfssegmenten. Het bestuur bepaalt de prestatiedoelstellingen en autoriseert en bewaakt de budgetten die zijn voorbereid door deze bedrijfsonderdelen. Het management van het bedrijfsonderdeel bepaalt, in overeenstemming met de strategie en prestatiedoelstellingen zoals geformuleerd door het bestuur, het beleid van de bedrijfsonderdelen. De bedrijfssegmenten zijn:

- Retail
- Professional Services

De business unit “Retail” treedt op als (internet) broker voor de particuliere markt. De business unit “Professional Services” bemiddelt in effecten- en derivatentransacties ten behoeve van binnen- en buitenlandse professionele beleggers waarbij ook een groot deel van de administratie wordt verzorgd, met inbegrip van de dochteronderneming Syntel. Binnen de bedrijfssegmenten “Retail” en “Professional Services” worden alle direct toe te rekenen baten en lasten verantwoord tezamen met de toegerekende kosten van de groepsactiviteiten. Onder “Groepsactiviteiten” zijn de bedrijfsonderdelen opgenomen die direct door het bestuur worden aangestuurd en waarvan de baten en lasten niet in één van de andere segmenten worden opgenomen. Hierin zijn onder meer opgenomen centrale Treasury resultaten met inbegrip van de resultaten op verkopen vanuit de beleggingsportefeuille en buitengewone lasten zoals de lasten van het depositogarantiestelsel.

Voor een bedrijfssegment worden dezelfde grondslagen voor waardering en resultaatbepaling gehanteerd als beschreven in de waarderingsgrondslagen voor de geconsolideerde balans en winst- en verliesrekening van BinckBank. Als verrekenprijzen voor transacties tussen bedrijfssegmenten worden de prijzen gehanteerd die zouden ontstaan onder reguliere marktomstandigheden ('at arm's length').

Resultaten van geassocieerde deelnemingen en joint ventures worden aan bedrijfsonderdelen toegerekend voor zover de bedrijfsonderdelen direct invloed uitoefenen op de deelnemingen en joint ventures. Alle overige resultaten van geassocieerde deelnemingen en joint ventures worden op groepsniveau verantwoord.

Belastingen worden beheerd op groepsniveau en worden niet toegerekend aan de operationele segmenten.

Verdeling van financiële gegevens naar business unit								
x € 1.000	Retail		Professional Services		Groeps-activiteiten		Totaal	
	2012 H1	2011 H1	2012 H1	2011 H1	2012 H1	2011 H1	2012 H1	2011 H1
Rentebaten	20.268	24.070	2.790	2.684	130	815	23.188	27.569
Rentelasten	(5.426)	(6.109)	(483)	(710)	(133)	(555)	(6.042)	(7.374)
Netto-rentebaten	14.842	17.961	2.307	1.974	(3)	260	17.146	20.195
Provisiebaten	59.767	73.547	14.064	15.421	116	60	73.947	89.028
Provisielasten	(9.562)	(16.266)	(6.759)	(8.079)	(66)	(36)	(16.387)	(24.381)
Netto-provisiebaten	50.205	57.281	7.305	7.342	50	24	57.560	64.647
Overige baten	792	1.589	5.021	5.730	180	356	5.993	7.675
Resultaat uit financiële instrumenten	-	-	-	-	1	(877)	1	(877)
Bijzondere waardeveranderingen op financiële activa	20	(126)	-	-	-	-	20	(126)
Totale inkomsten uit operationele activiteiten	65.859	76.705	14.633	15.046	228	(237)	80.720	91.514
Personeelskosten	16.823	17.244	8.535	7.396	700	577	26.058	25.217
Afschrijvingen	16.950	16.818	670	504	1	161	17.621	17.483
Overige operationele lasten	15.933	19.175	2.987	2.365	(513)	1.144	18.407	22.684
Totale operationele lasten	49.706	53.237	12.192	10.265	188	1.882	62.086	65.384
Resultaat uit bedrijfsactiviteiten	16.153	23.468	2.441	4.781	40	(2.119)	18.634	26.130
Aandeel in het resultaat van geassocieerde deelnemingen en joint ventures					(1.409)	(2.100)	(1.409)	(2.100)
Overige niet-operationele inkomsten					-	-	-	-
Resultaat voor belastingen	16.153	23.468	2.441	4.781	(1.369)	(4.219)	17.225	24.030
Belastingen					(5.081)	(6.718)	(5.081)	(6.718)
Netto-resultaat	16.153	23.468	2.441	4.781	(6.450)	(10.937)	12.144	17.312

Beoordelingsverklaring

Aan: het bestuur en raad van commissarissen van BinckBank N.V.

Opdracht

Wij hebben de in het halfjaarverslag 2012 op pagina 18 tot en met pagina 27 opgenomen verkorte geconsolideerde tussentijdse financiële informatie van BinckBank N.V. te Amsterdam beoordeeld, bestaande uit de geconsolideerde balans per 30 juni 2012, de geconsolideerde winst-en-verliesrekening, het geconsolideerd overzicht van gerealiseerde en niet-gerealiseerde resultaten, het verkort geconsolideerd kasstroomoverzicht en het geconsolideerd overzicht van mutaties in het eigen vermogen over de periode 1 januari 2012 tot en met 30 juni 2012, en de geselecteerde toelichtingen op de verkorte geconsolideerde tussentijdse financiële informatie beoordeeld. Het bestuur van BinckBank N.V. is verantwoordelijk voor het opmaken en het weergeven van de verkorte geconsolideerde tussentijdse financiële informatie in overeenstemming met IAS 34 'Tussentijdse Financiële Verslaggeving' zoals aanvaard binnen de Europese Unie. Het is onze verantwoordelijkheid een beoordelingsverklaring inzake de verkorte geconsolideerde tussentijdse financiële informatie te verstrekken.

Werkzaamheden

Wij hebben onze beoordeling verricht in overeenstemming met Nederlands recht, waaronder Standaard 2410, 'Het beoordelen van tussentijdse financiële informatie door de openbaar accountant van de entiteit'. De in dit kader uitgevoerde werkzaamheden bestonden in hoofdzaak uit het inwinnen van inlichtingen bij functionarissen van de entiteit en het uitvoeren van cijferanalyses met betrekking tot de financiële gegevens. Door de aard en de omvang van onze werkzaamheden kunnen deze slechts resulteren in een beperkte mate van zekerheid omtrent de getrouwheid van de verkorte geconsolideerde tussentijdse financiële informatie. Deze mate van zekerheid is lager dan die welke aan een controleverklaring kan worden ontleend.

Conclusie

Op grond van onze beoordeling is ons niets gebleken op basis waarvan wij zouden moeten concluderen dat de verkorte geconsolideerde tussentijdse financiële informatie geen getrouw beeld geeft van de grootte en de samenstelling van het vermogen van BinckBank N.V. per 30 juni 2012 en van het resultaat over de periode 1 januari 2012 tot en met 30 juni 2012 in overeenstemming met IAS 34 'Tussentijdse Financiële Verslaggeving' zoals aanvaard binnen de Europese Unie.

Amsterdam, 19 juli 2012

Ernst & Young Accountants LLP

w.g. N.G.D. Warmer RA

Data en kerngegevens van het aandeel BinckBank N.V.

ISIN code	NL0000335578
Reuters symbool	BINCK.AS
Bloomberg symbool	BINCK NA
Beursindex	AMX
Marktkapitalisatie* (€ miljoen)	477
Geplaatst aantal aandelen*	74.500.000
Gemiddelde dagomzet in stuks	234.430
Openingskoers (2-4-2012)	€ 8,17
Hoogste koers (intraday)	€ 8,30
Laagste koers (intraday)	€ 5,91
Slotkoers (29-6-2012)	€ 6,40

* op 29 juni 2012

Verloop aandeel BinckBank versus de AMX (TSR)



Belangrijke data BinckBank N.V.

BinckBank N.V. (BinckBank) is een online bank voor beleggers met een Top-5 positie in Europa. Als online broker biedt BinckBank haar klanten snelle en goedkope toegang tot alle belangrijke financiële markten ter wereld. Bovendien biedt zij als vermogensbank ondersteuning aan haar klanten bij het beheer van hun vermogen door middel van online vermogensbeheerdiensten en online sparen. Aan professionele klanten biedt BinckBank naast snelle en goedkope orderexecutie ook de administratieve verwerking van effecten- en geldtransacties door middel van een outsourcing variant (BPO), dan wel via het licenseren van desbetreffende software. De onderneming heeft vestigingen in Nederland, België, Frankrijk, Italië en Spanje.

Vandaag, 23 juli 2012, zal er om 10.00 uur een audio webcast plaatsvinden. De bijgaande presentatie vindt u op www.binck.com onder Investor Relations/ Financiële resultaten. Het transcript van de audio webcast zal vanaf 25 juli 2012 beschikbaar zijn op www.binck.com onder Investor Relations/ Financiële resultaten.

Belangrijke data 2012 en 2013*:

- Ex-interim-dividend	24 juli 2012
- Recorddate interim-dividend	26 juli 2012
- Betaling interim-dividend	30 juli 2012
- Publicatie derde kwartaalresultaten 2012	22 oktober 2012
- Publicatie Kapitaaltoereikendheid en risicorapport	29 oktober 2012
- Publicatie jaarresultaten 2012	4 februari 2013
- Publicatie jaarverslag 2012	11 maart 2013
- Algemene aandeelhoudersvergadering	22 april 2013
- Publicatie eerste kwartaalresultaten 2013	22 april 2013
- Ex-dividend	24 april 2013
- Record-date dividend	26 april 2013
- Betaling dividend	29 april 2013
- Publicatie halfjaarverslag 2013	22 juli 2013
- Publicatie derdewartaalresultaten 2013	21 oktober 2013
- Publicatie Kapitaaltoereikendheid- en risicorapport	28 oktober 2013

* Data onder voorbehoud

Investor relations:

Anneke Hoijtink

Telefoon: 020 - 522 0372 / 06 201 98 337

ahoijtink@binck.nl

BinckBank N.V.

Barbara Strozziilaan 310

1083 HN Amsterdam

www.binck.com



BinckBank

Barbara Strozilaan 310
1083 HN Amsterdam

t 020 522 03 30

f 020 320 41 76

e ir@binck.com

i www.binck.com