

Jaarbericht 2010

- Gecorrigeerde nettowinst in FY10 Q4 € 18,1 miljoen (gecorrigeerde WpA € 0,25)
- Gecorrigeerde nettowinst in FY10 € 75,2 miljoen (gecorrigeerde WpA € 1,02)
- Voorgesteld slotdividend per aandeel € 0,27 (totaal dividend over 2010 € 0,51)
- 49% meer transacties in Frankrijk dan in het voorgaande kwartaal
- Binck naar Italië medio 2012



Inhoudsopgave

Kerncijfers jaarvergelijking	3
Kerncijfers kwartaalvergelijking	4
Verslag van het bestuur	
Bericht van de bestuursvoorzitter	5
Toelichting op het geconsolideerde resultaat 2010	7
Toelichting business unit Retail	10
Toelichting business unit Professional Services	13
Financiële positie en risicobeheer	14
Gebeurtenissen na balansdatum en vooruitzichten	15
Financieel jaarbericht 2010	
I Geconsolideerde balans	16
II Geconsolideerde winst- en verliesrekening	17
III Geconsolideerd overzicht gerealiseerde en niet-gerealiseerde resultaten	18
IV Verkort geconsolideerd kasstroomoverzicht	18
V Geconsolideerd overzicht van mutaties in het eigen vermogen	19
VI Geselecteerde toelichtingen	20
Data en kerngegevens van het aandeel BinckBank N.V.	29
Belangrijke data BinckBank N.V.	30

Kerncijfers jaarvergelijking

(x € 1.000)	FY10	FY09	Δ FY09
Klantgegevens			
Aantal rekeningen	433.538	373.574	16%
<i>Retail</i>	406.078	348.188	17%
<i>Professional Services</i>	27.460	25.386	8%
Aantal transacties	8.854.215	9.617.181	-8%
<i>Retail</i>	8.268.167	9.144.980	-10%
<i>Professional Services</i>	586.048	472.201	24%
Geadministreerd vermogen	14.124.667	10.942.742	29%
<i>Retail</i>	9.739.332	8.031.695	21%
<i>Professional Services</i>	4.385.335	2.911.047	51%
Winst & verliesrekening			
Netto rentebaten	43.587	43.825	-1%
Netto provisiebaten	126.970	129.240	-2%
Overige baten	13.599	9.661	41%
Resultaat uit financiële instrumenten	620	4.353	-86%
Bijzondere waardeveranderingen op financiële activa	70	(857)	-108%
Totale inkomsten uit operationele activiteiten	184.846	186.222	-1%
Personeelskosten	45.480	43.185	5%
Afschrijvingen	34.798	35.939	-3%
Overige operationele lasten	44.223	43.388	2%
Totale operationele lasten	124.501	122.512	2%
Resultaat uit bedrijfsactiviteiten	60.345	63.710	-5%
Aandeel in het resultaat van geassocieerde deelnemingen en joint ventures	(1.386)	(1.466)	-5%
Overige niet-operationele inkomsten	23	-	100%
Resultaat voor belastingen	58.982	62.244	-5%
Belastingen	(14.837)	(15.083)	-2%
Nettowinst	44.145	47.161	-6%
Resultaat toe te schrijven aan aandeelhouders minderheidsbelangen	95	-	100%
Nettowinst toe te schrijven aan aandeelhouders BinckBank	44.240	47.161	-6%
IFRS afschrijving	28.196	28.196	
Fiscaal voordeel uit verschillen tussen commerciële en fiscale afschrijving	2.792	2.792	
Gecorrigeerde nettowinst	75.228	78.149	-4%
Gemiddeld aantal uitstaande aandelen gedurende de periode	74.080.265	74.897.706	
Gecorrigeerde nettowinst per aandeel	1,02	1,04	-2%
Balans & kapitaaltoereikendheid			
Balans totaal	3.216.768	2.930.010	10%
Eigen vermogen	468.913	480.359	-2%
Totaal aanwezig vermogen	131.257	95.569	37%
BIS ratio	23,9%	18,4%	
Solvabiliteitsratio	15,7%	13,0%	
Cost / income ratio			
Cost / income ratio	67%	66%	
C/I ratio exclusief IFRS afschrijving	52%	51%	

Kerncijfers kwartaalvergelijking

(x € 1.000)	FY10 Q4	FY10 Q3	FY09 Q4	Δ Q3	Δ Q4
Klantgegevens					
Aantal rekeningen	433.538	417.492	373.574	4%	16%
<i>Retail</i>	406.078	391.147	348.188	4%	17%
<i>Professional Services</i>	27.460	26.345	25.386	4%	8%
Aantal transacties	2.307.124	1.969.553	2.379.010	17%	-3%
<i>Retail</i>	2.156.389	1.832.194	2.243.053	18%	-4%
<i>Professional Services</i>	150.735	137.359	135.957	10%	11%
Geadministreerd vermogen	14.124.667	12.822.766	10.942.742	10%	29%
<i>Retail</i>	9.739.332	9.035.041	8.031.695	8%	21%
<i>Professional Services</i>	4.385.335	3.787.725	2.911.047	16%	51%
Winst & verliesrekening					
Netto rentebaten	9.298	10.125	13.388	-8%	-31%
Netto provisiebaten	32.440	28.074	38.248	16%	-15%
Overige baten	4.138	3.402	4.453	22%	-7%
Resultaat uit financiële instrumenten	108	1.874	(1.248)	-94%	-109%
Bijzondere waardeveranderingen op financiële activa	108	(59)	21	-283%	414%
Totale inkomsten uit operationele activiteiten	46.092	43.416	54.862	6%	-16%
Personeelskosten	11.646	10.568	10.439	10%	12%
Afschrijvingen	9.048	8.559	9.818	6%	-8%
Overige operationele lasten	11.155	11.189	15.852	0%	-30%
Totale operationele lasten	31.849	30.316	36.109	5%	-12%
Resultaat uit bedrijfsactiviteiten	14.243	13.100	18.753	9%	-24%
Aandeel in het resultaat van geassocieerde deelnemingen en joint ventures	44	(610)	(137)	-107%	-132%
Overige niet-operationele inkomsten	23	-	-	100%	100%
Resultaat voor belastingen	14.310	12.490	18.616	15%	-23%
Belastingen	(4.089)	(2.872)	(4.524)	42%	-10%
Nettowinst	10.221	9.618	14.092	6%	-27%
Resultaat toe te schrijven aan minderheidsbelangen	95	-	-	100%	100%
Nettowinst toe te schrijven aan aandeelhouders BinckBank	10.316	9.618	14.092	7%	-27%
IFRS afschrijving	7.049	7.049	7.049		
Fiscaal voordeel uit verschillen tussen commerciële en fiscale afschrijving	698	698	698		
Gecorrigeerde nettowinst	18.063	17.365	21.839	4%	-17%
Gecorrigeerde nettowinst per aandeel	0,25	0,23	0,29		
Balans & kapitaaltoereikendheid					
Balanstotaal	3.216.768	3.249.757	2.930.010	-1%	10%
Eigen vermogen	468.913	461.937	480.359	2%	-2%
Totaal aanwezig vermogen	131.257	124.233	95.569	6%	37%
BIS ratio	23,9%	22,0%	18,4%		
Solvabiliteitsratio	15,7%	14,1%	13,0%		
Cost / income ratio					
Cost / income ratio	69%	70%	66%		
C/I ratio exclusief IFRS afschrijving	54%	54%	53%		

Verslag van het bestuur

Bericht van de bestuursvoorzitter

Beste lezers,

Met een gecorrigeerde nettowinst van € 75 miljoen was het een goed jaar voor BinckBank. Hoewel door het mindere beurs sentiment het transactievolume met acht procent afnam, kwam de gecorrigeerde nettowinst slechts vier procent lager uit ten opzichte van het recordjaar 2009. De lagere commissie-inkomsten uit transacties werden gedeeltelijk gecompenseerd door een stijging van de overige provisiebaten, waaronder inkomsten uit vermogensbeheeractiviteiten en de BPO-dienstverlening. Dit is een volgende stap in de uitvoering van onze strategie om naast brokerage aanvullende activiteiten te ontplooiën waardoor onze resultaten minder afhankelijk worden van de volatiliteit van de markten.

Na een rustig derde kwartaal zagen we in het vierde kwartaal van 2010 de markt weer aantrekken. Het aantal transacties steeg met 17% naar 2,3 miljoen en de gecorrigeerde nettowinst per aandeel kwam uit op € 0,25, wat een stijging van 9% is ten opzichte van FY10 Q3. De gecorrigeerde nettowinst over het hele jaar bedroeg € 1,02 per aandeel. Conform haar dividendbeleid zal BinckBank haar aandeelhouders om goedkeuring vragen om 50% van de gecorrigeerde nettowinst als dividend uit te keren, wat neerkomt op een slotdividend van € 0,27 per aandeel. Het totale dividend voor 2010 komt hiermee op € 0,51 per aandeel.

BinckBank wist in de landen waar ze actief is haar positie verder te verstevigen in 2010. In Nederland groeide het aantal Retailrekeningen met 12% naar 331.686. In België openden we 8.150 nieuwe Retailrekeningen voor klanten; een toename van 25%. Binck Frankrijk was met een groei van 86% (11.328 nieuwe beleggingsrekeningen) succesvol. BinckBank breidde haar dienstverlening en productaanbod in Frankrijk het afgelopen jaar uit. Na de introductie van het zeer populaire product 'Service de Règlement Différé' (SRD) steeg het aantal transacties in het vierde kwartaal van 2010 fors, waardoor wij ons marktaandeel in Frankrijk wisten uit te breiden naar meer dan 10% onder de online brokers. Bovendien bekroonden de lezers van het beleggersblad MoneyWeek Binck tot 'Beste Broker' in Frankrijk. In Nederland werden er ook veel vernieuwingen doorgevoerd; zo introduceerden wij Binck ProTrader, Fondsbeleggen, de iPhone app en de Squawkbox. In de Squawkbox kunnen onze klanten de gebeurtenissen op de beurs volgen en deze samen met professionele moderators bediscussieren. Alex Vermogensbeheer was in 2010 wederom zeer succesvol; zij behaalde voor onze klanten goede resultaten en het beheerde vermogen groeide met 82% naar € 610 miljoen.

In 2010 zijn op het gebied van business development diverse nieuwe initiatieven ontplooid, zoals het opzetten van een joint venture met Delta Lloyd. BeFrank is een nieuwe pensioenuitvoerder die net als BinckBank producten voorzien van een uitstekende service op transparante wijze en tegen lage kosten gaat aanbieden. Met de acquisitie van ThinkCapital in november 2010 speelt BinckBank in op de naar verwachting snelgroeiende markt voor Exchange Traded Funds (trackers). ThinkCapital en BinckBank bundelen de krachten om trackers ook in Nederland definitief op de kaart te zetten. BinckBank beschikt over een distributienetwerk en ThinkCapital neemt de productontwikkeling voor haar rekening.

Onze business unit Professional Services behaalde goede resultaten. Het totaal geadmistreerd vermogen steeg het afgelopen jaar met 51% naar € 4,4 miljard en het resultaat voor belasting steeg met 53% naar € 6,8 miljoen. Zelfstandige vermogensbeheerders brachten in 2010 een groter gedeelte van het door hun beheerde vermogen onder bij BinckBank en ook nieuwe vermogensbeheerders kozen ervoor om hun beleggingsgerelateerde transacties bij BinckBank onder te brengen. In september werd de samenwerking tussen SNS Bank en BinckBank bekrachtigd voor het uitbesteden van de uitvoering en administratie van effectenorders voor klanten van SNS Bank.

In 2011 verwachten wij door te gaan met het introduceren van nieuwe producten en het vernieuwen van onze dienstverlening. In januari introduceerden we, ondersteund door de Vereniging van Effectenbezitters (VEB) en de Vlaamse Federatie van Beleggingsclubs en Beleggers (VFB), al de online community Shares. Hiermee brengen we beleggers, zowel klanten als niet-klanten, met elkaar in contact en bieden hen de mogelijkheid om ervaringen te delen. Ook heeft BinckBank haar keuze voor het volgende land waarin wij actief zullen worden gemaakt. Wij hebben besloten om halverwege 2012 de dienstverlening uit te breiden naar Italië. Italië is een van de grootste beleggersmarkten van Europa en is op meerdere fronten vergelijkbaar met de Nederlandse markt. Eigen onderzoek wees uit dat er ruimte is voor een gespecialiseerde speler als BinckBank.

Op basis van de resultaten en de ontwikkelingen zijn wij positief over de verdere groei en vooruitzichten van BinckBank. Het resultaat blijft echter sterk afhankelijk van de activiteit van onze klanten op de beurs. De volatiliteit en richting van de beurs zijn hierbij belangrijk. Hierdoor is het voor ons niet mogelijk om concrete verwachtingen te geven ten aanzien van de resultaten voor 2011. BinckBank zal zich blijven richten op verdere groei van het klantenbestand, zowel in binnen- als buitenland, om zo haar ambities te realiseren.

Ik bedank graag alle klanten en aandeelhouders voor het vertrouwen dat zij in BinckBank gesteld hebben en onze medewerkers voor hun inzet het afgelopen jaar.

Amsterdam, 7 februari 2011

*Koen Beentjes
Bestuursvoorzitter BinckBank*



Toelichting op het geconsolideerde resultaat 2010

Gecorrigeerde nettowinst

De gecorrigeerde nettowinst over 2010 bedroeg € 75,2 miljoen. Ten opzichte van het recordjaar 2009 (€ 78,1 miljoen) is dit een daling van 4%. Hoewel het aantal rekeningen toenam met 59,964, viel het transactievolume terug met 8% als gevolg van het verslechterde beleggerssentiment. De gecorrigeerde nettowinst per aandeel bedroeg € 1,02 (FY09: € 1,04).

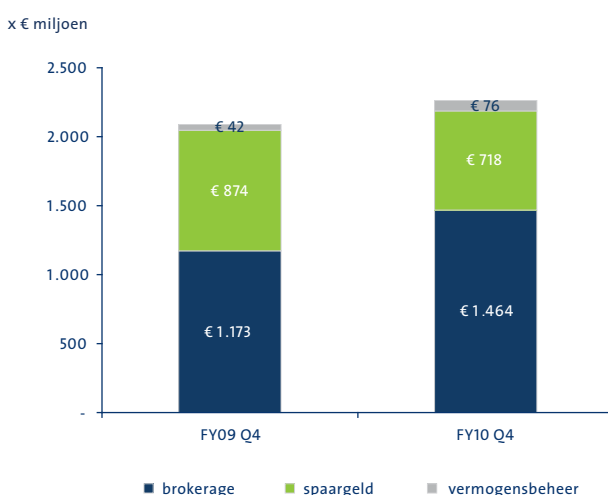
In het vierde kwartaal bedroeg de gecorrigeerde nettowinst € 18,1 miljoen. In vergelijking met het voorgaande kwartaal is dit een stijging van 4% (FY10 Q3: € 17,4 miljoen), die met name is toe te schrijven aan de toename van de netto provisiebaten met 16%. De gecorrigeerde winst per aandeel bedroeg in het vierde kwartaal € 0,25 (FY10 Q3: € 0,23).

De gecorrigeerde nettowinst is het netto resultaat toe te schrijven aan aandeelhouders BinckBank gecorrigeerd voor IFRS afschrijvingen en de belasting-besparing op het verschil tussen fiscale en commerciële afschrijving van de bij de acquisitie van Alex verworven immateriële activa en goodwill.

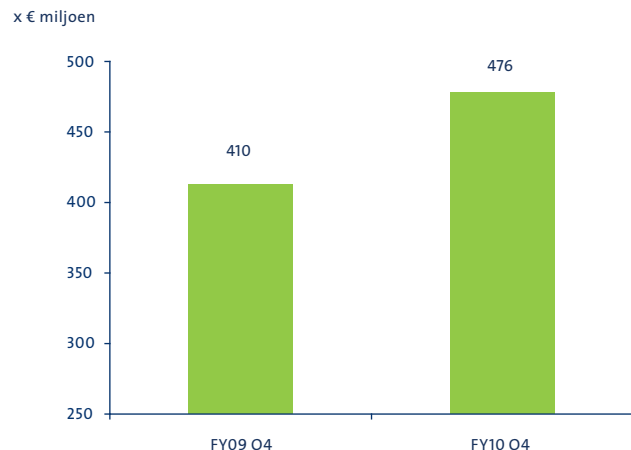
Netto rentebaten

De netto rentebaten bleven in 2010, ondanks de relatief slechte omstandigheden op de geld- en kapitaalmarkten, met € 43,6 miljoen nagenoeg gelijk aan de netto rentebaten in 2009 (€ 43,8 miljoen). Gedurende een groot deel van 2010 bevond de geld- en kapitaalmarktrente zich op historisch lage niveaus waardoor BinckBank genoegen moest nemen met substantieel lagere rendementen op haar beleggingen. Daarnaast besloot BinckBank, als gevolg van de financiële crisis in mei 2010, nog voorzichtiger te beleggen, waardoor de rendementen op de beleggingsportefeuille verder terugliepen. Het negatieve effect van de gedaalde (her)beleggingsrendementen werd echter teniet gedaan door additionele rentebaten als gevolg van een toename van de toevertrouwde middelen, een afname van het percentage spaargeld in deze toevertrouwde middelen, een stijging van de effectenkredieten met 16% naar € 476 miljoen en door de aanpassingen in de rentevergoeding op het spaargeld. De rentevergoeding op de spaarrekeningen werd, in de eerste helft van 2010, in lijn gebracht met de gedaalde rendementen op de uitzettingen.

Ontwikkeling toevertrouwde middelen



Effectenkrediet



In het vierde kwartaal 2010 bedroegen de netto rentebaten € 9,3 miljoen. De netto rentebaten bevinden zich daarmee op het laagste niveau sinds anderhalfjaar. Door de dalende renteniveaus op de geld- en kapitaalmarkten vonden beleggingen van nieuw klantengeld en herbeleggingen uit de beleggingsportefeuille gedurende 2010 tegen een steeds lagere marktrente plaats. Aan deze daling lijkt nu een eind te zijn gekomen. Het effectieve rendement op de beleggingsportefeuille stabiliseerde gedurende het vierde kwartaal op circa 1,60% (FY10 Q3: 1,64%) en herbeleggingen in januari 2011 vonden weer plaats tegen een hogere marktrente

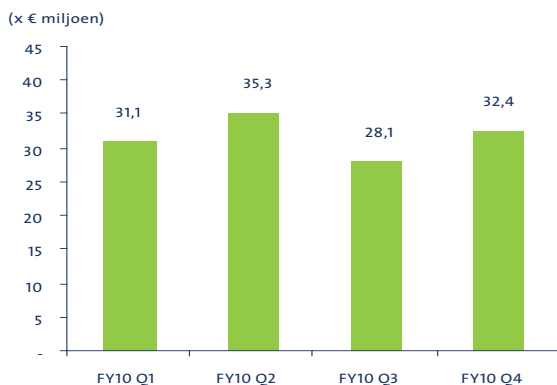
(1,8%). De huidige oplopende marktrente, tezamen met het gestegen effectenkrediet, zal naar verwachting een positieve invloed hebben op de toekomstige rentebaten.

Netto provisiebaten

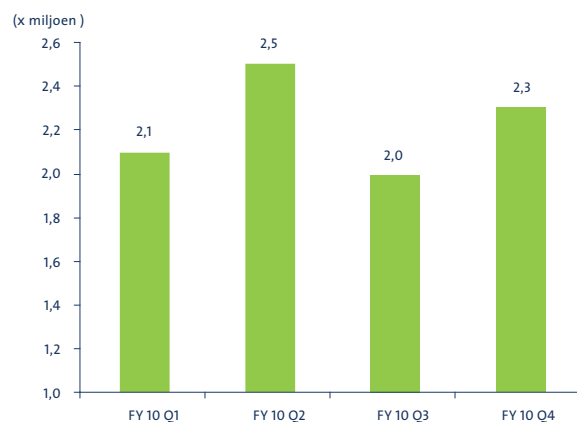
De netto provisiebaten bedroegen in 2010 € 127,0 miljoen en waren € 2,2 miljoen lager dan de netto provisiebaten in 2009 (€ 129,2 miljoen). Ondanks de daling van het aantal transacties met 8% van 9,6 miljoen in 2009 naar 8,9 miljoen transacties in 2010 bleef de daling van de netto provisiebaten op jaarbasis beperkt tot slechts 2%. De lagere transactiegedreven baten werden grotendeels gecompenseerd door een stijging van de overige provisiebaten uit onder andere Alex Vermogensbeheer en BPO-contracten van de business unit Professional Services. BinckBank plukt hiermee de vruchten van haar strategie om meer inkomsten uit niet-transactiegerelateerde diensten te genereren teneinde de stabiliteit van haar operationele baten te verbeteren.

In het vierde kwartaal bedroegen de netto provisiebaten € 32,4 miljoen. Dit is 16% meer dan in het voorgaande kwartaal (FY10 Q3: € 28,1 miljoen). De stijging van de netto provisiebaten werd veroorzaakt door een stijging van het aantal transacties met 17% naar 2,3 miljoen (FY10 Q3: 2,0 miljoen) en door de goede resultaten die Alex Vermogensbeheer behaalde voor onze klanten. BinckBank ontving hiervoor in het vierde kwartaal een prestatievergoeding. Vanwege het toenemende succes van Alex Vermogensbeheer besloot BinckBank een contractuele verplichting verbandhoudend met de bouw van het Alex Vermogensbeheerproduct af te kopen. De netto provisiebaten voor Alex Vermogensbeheer als gevolg van de ontvangen prestatievergoeding onder aftrek van de eenmalig betaalde afkoop bedroeg € 2,8 miljoen (FY09: € 2,6 miljoen). De eenmalige last voor de afkoop van de verplichting is opgenomen onder de provisielasten in het vierde kwartaal en heeft daarmee een drukkend effect gehad op de netto provisiemarge in het vierde kwartaal.

Netto provisiebaten



Aantal transacties



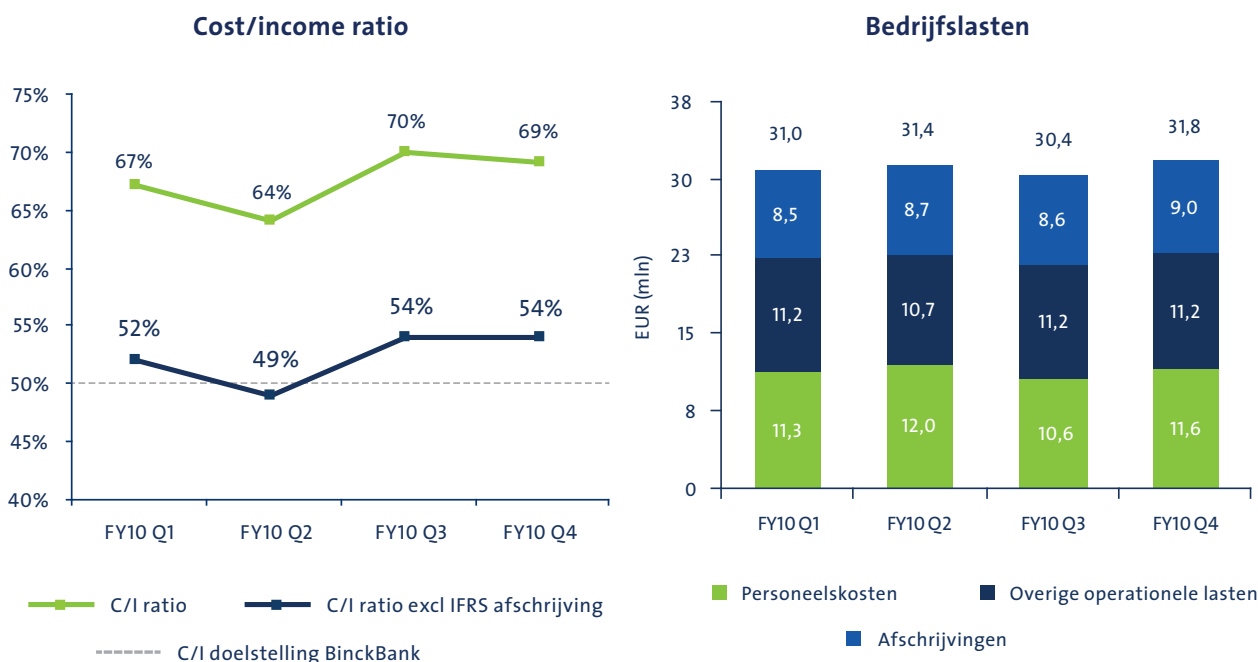
Overige baten

In 2010 stegen de overige baten met 41% en bedroegen € 13,6 miljoen (FY09: € 9,7 miljoen). In de overige baten is met name de omzet van Syntel opgenomen. Bij Syntel nam het aantal licentieverkopen toe en er werd door zowel bestaande als nieuwe klanten meer gebruik gemaakt van de expertise van de Syntel consultants. In het vierde kwartaal 2010 waren de overige baten met € 4,1 miljoen iets hoger dan in het derde kwartaal 2010 (€ 3,4 miljoen).

Totale operationele lasten

De bedrijfslasten stegen van € 122,5 miljoen in 2009 naar € 124,5 miljoen in 2010 (+2%). De personeelskosten stegen met € 2,3 miljoen (+5%), voornamelijk door uitbreiding van het personeelsbestand met 39 voltijd medewerkers (FTE's) naar 565 FTE's. Deze stijging werd hoofdzakelijk veroorzaakt door groei van de bedrijfsactiviteiten van dochteronderneming Syntel (+22 FTE's). De afschrijvingen daalden met € 1,1 miljoen (-3%) en de overige operationele lasten stegen licht met € 0,8 miljoen (2%). De cost/income ratio (excl. IFRS afschrijving) over 2010 bleef met 52% nagenoeg gelijk aan 2009 (51%).

In het vierde kwartaal bedroegen de bedrijfslasten € 31,8 miljoen. Ten opzichte van het derde kwartaal is dit een stijging van 5%. De personeelskosten namen met 10% toe en bedroegen € 11,6 miljoen. Deze toename was hoofdzakelijk het resultaat van een gemiddeld groter personeelsbestand (+4% in FY10 Q4) gecombineerd met een bijstelling van de voorziening voor niet opgenomen vakantiedagen en additionele uitgaven voor educatie en training van onze medewerkers. De afschrijvingen liepen met 6% op als gevolg van de ingebruikname van het nieuwe pand en een extra afschrijving op IT apparatuur verbandhoudend met de verhuizing van BinckBank. De overige operationele lasten bleven gelijk aan het voorgaande kwartaal. De cost/income ratio (excl. IFRS afschrijving) bleef eveneens ongewijzigd op 54%.



Toelichting business unit Retail

Europese online bank voor particuliere beleggers

(x € 1.000)	FY10 Q4	FY10 Q3	FY09 Q4	Δ Q3	Δ Q4
Aantal rekeningen	406.078	391.147	348.188	4%	17%
<i>Nederland</i>	331.686	322.285	295.885	3%	12%
Effectenrekeningen	242.210	235.820	217.890	3%	11%
Spaarrekeningen	74.933	73.209	67.104	2%	12%
Vermogensbeheerrekeningen	14.543	13.256	10.891	10%	34%
<i>België</i>	40.907	38.626	32.757	6%	25%
Effectenrekeningen	40.907	38.626	32.757	6%	25%
<i>Frankrijk</i>	33.485	30.236	19.546	11%	71%
Effectenrekeningen	24.465	21.545	13.137	14%	86%
Spaarrekeningen	9.020	8.691	6.409	4%	41%
Aantal transacties	2.156.389	1.832.194	2.243.053	18%	-4%
<i>Nederland</i>	1.507.482	1.375.475	1.802.741	10%	-16%
<i>België</i>	258.230	193.697	252.078	33%	2%
<i>Frankrijk</i>	390.677	263.022	188.234	49%	108%
Geadministreerd vermogen	9.739.332	9.035.041	8.031.695	8%	21%
<i>Nederland</i>	8.132.624	7.575.998	6.894.120	7%	18%
Effectenrekeningen	6.853.448	6.368.772	5.774.656	8%	19%
Spaarrekeningen	669.142	731.480	783.361	-9%	-15%
Vermogensbeheerrekeningen	610.034	475.746	336.103	28%	82%
<i>België</i>	1.199.657	1.084.409	875.176	11%	37%
Effectenrekeningen	1.199.657	1.084.409	875.176	11%	37%
<i>Frankrijk</i>	407.051	374.634	262.399	9%	55%
Effectenrekeningen	357.996	313.764	171.578	14%	109%
Spaarrekeningen	49.055	60.870	90.821	-19%	-46%
Winst & verliesrekening*					
Netto rentebaten	8.672	8.822	11.731	-2%	-26%
Netto provisiebaten	28.553	24.192	35.468	18%	-19%
Overige baten	234	221	225	6%	4%
Resultaat uit financiële instrumenten	-	-	-		
Bijzondere waardeveranderingen op financiële activa	108	(59)	21	-283%	414%
Totale inkomsten uit operationele activiteiten	37.567	33.176	47.445	13%	-21%
Personeelskosten	8.863	7.822	8.001	13%	11%
Afschrijvingen	8.447	8.308	9.310	2%	-9%
Overige operationele lasten	9.768	9.872	11.143	-1%	-12%
Totale operationele lasten	27.078	26.002	28.454	4%	-5%
Resultaat uit bedrijfsactiviteiten	10.489	7.174	18.991	46%	-45%

* De vergelijkende cijfers voor de winst & verliesrekening zijn naar aanleiding van de nieuwe segmentatie sinds het tweede kwartaal 2010 aangepast.

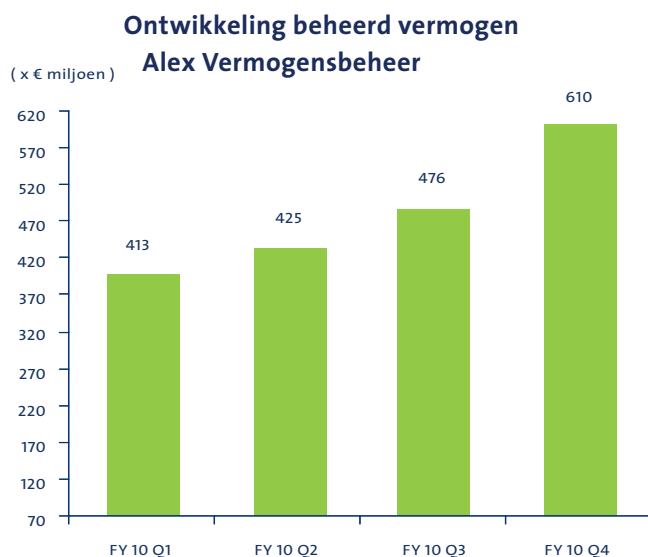
Business unit Retail

De business unit Retail levert online beleggingsdiensten aan particuliere beleggers in Nederland, België en Frankrijk; in Nederland onder de labels Alex en Binck, in het buitenland alleen onder het label Binck.

Nederland

In Nederland steeg het aantal beleggingsrekeningen met 3% naar 242.210 en er werden 1.507.482 transacties verricht door onze klanten. Dit was 10% meer dan in het voorgaande kwartaal. Het geadmisteerde vermogen steeg met 7% naar € 8,1 miljard. Het aantal spaarrekeningen steeg met 2% naar 74.933, maar het vermogen op de spaarrekeningen liep terug met 9% naar € 669,1 miljoen.

Alex Vermogensbeheer behaalde het afgelopen kwartaal zeer goede resultaten. In totaal werden er in het vierde kwartaal 2010 1.287 rekeningen geopend en steeg het beheerd vermogen met 28% naar € 610,0 miljoen. Alex Vermogensbeheer is daarmee een middelgrote zelfstandige vermogensbeheerder in Nederland geworden. In november 2010 mocht Alex Vermogensbeheer de Gouden Stier voor beste vermogensbeheerder in ontvangst nemen. De Alex Academy werd ook met een Gouden Stier bekroond voor haar beleggingseducatie. In totaal volgden het afgelopen jaar meer dan 25.000 beleggers verschillende beleggingsseminars en -cursussen.



Vanaf oktober hebben Alex klanten de mogelijkheid om te handelen via hun iPhone. Bij Binck ProTrader introducerden we deze mogelijkheid in december. Onze zeer actieve Binck ProTrader klanten kregen daarnaast beschikking over de Squawkbox. Dit is een online chatroom waar beleggers kunnen discussiëren over beleggen en waarin iedere morgen een morning call wordt gehouden door een van de professionele moderators.

België

In België werden in het vierde kwartaal 2010 2.281 rekeningen geopend bij Binck. Het aantal transacties steeg met 33% in het afgelopen kwartaal naar 258.230. Ook het geadmisteerde vermogen steeg met 11% naar € 1,2 miljard. In november is Binck in België van start gegaan met Fondsbeleggen. Met Fondsbeleggen bieden wij klanten de mogelijkheid om te beleggen in een breed scala fondsen van lokale en internationale fondsmanagers. Als extra service bieden wij een 'kernselectie' kosteloos aan met daarin de beste fondsen volgens een objectieve selectieprocedure.

Frankrijk

In het vierde kwartaal 2010 werden er belangrijke verbeteringen aangebracht aan onze dienstverlening in Frankrijk, zoals het toevoegen van fundamentele data van Reuters, extra zoekfuncties in de nieuwsfeed en een fundamentele analysetool van Triotec, waarmee onze klanten een analyserapportage per individueel aandeel kunnen ontvangen. De belangrijkste verbetering was de introductie van het product 'Service de Règlement

Différé' (SRD). Een SRD contract is een transactie in een geselecteerd aantal effecten genoteerd op Euronext Parijs waarbij wordt toegestaan dat de betaling voor gekochte aandelen of de levering van verkochte aandelen wordt uitgesteld tot het eind van de maand. Het aantal beleggingsrekeningen steeg met 14% naar 24.465. Het aantal transacties steeg ten opzichte van FY10 Q3 met 49% naar 390.677. In het licht van de lancering van SRD kon er tot 1 december gratis in SRD gehandeld worden. In totaal werden er 57.009 SRD transacties verricht gedurende het vierde kwartaal (waarvan 42.430 gratis). Mede door de introductie van SRD nam het aantal transacties per klant toe. Ook werd Binck in Frankrijk bekroond als "Beste Broker" door de lezers van het gerenommeerde beleggingsblad MoneyWeek. BinckBank is binnen twee jaar opgeklommen tot een top 5 speler in deze competitieve markt met een marktaandeel van 10% onder de online brokers.

Italië

Gedurende 2010 heeft BinckBank uitgebreid onderzoek gedaan naar nieuwe landen voor haar Europese expansie. Uit ons onderzoek is Italië als beste naar voren gekomen. De voornaamste redenen hiervoor waren:

- De Italiaanse markt is vergelijkbaar met de Nederlandse markt. Italianen beleggen net als de Nederlandse beleggers veel in derivaten en dan met name in futures.
- Italië is een van de grootste online brokeragemarkten van Europa gemeten in aantallen transacties.
- De benodigde infrastructuur sluit aan op het bij BinckBank in ontwikkeling zijnde Europese IT-platform, waardoor aansluiting op onze centrale back office en IT-infrastructuur mogelijk is en schaalvoordelen behaald kunnen worden.

In 2011 zal de focus liggen op het verkrijgen van de benodigde vergunningen, het opzetten van de organisatie, het inrichten van de processen en systemen en de commerciële voorbereiding. Halverwege 2012 verwacht BinckBank haar dienstverlening in Italië aan te kunnen bieden.

Toelichting business unit Professional Services

Europese online effectenbank voor professionele partijen

(x € 1.000)	FY10 Q4	FY10 Q3	FY09 Q4	Δ Q3	Δ Q4
Aantal rekeningen	27.460	26.345	25.386	4%	8%
<i>Nederland</i>	26.783	25.713	24.871	4%	8%
<i>België</i>	677	632	515	7%	31%
Aantal transacties	150.735	137.359	135.957	10%	11%
<i>Nederland</i>	142.464	130.002	130.834	10%	9%
<i>België</i>	8.271	7.357	5.123	12%	61%
Geadministreerd vermogen	4.385.335	3.787.725	2.911.047	16%	51%
<i>Nederland</i>	4.141.843	3.553.085	2.749.176	17%	51%
<i>België</i>	243.492	234.640	161.871	4%	50%
Winst & verliesrekening*					
Netto rentebaten	1.066	1.142	1.496	-7%	-29%
Netto provisiebaten	3.897	3.888	2.780	-	40%
Overige baten	2	2	2	-	-
Resultaat uit financiële instrumenten	-	-	-	-	-
Bijzondere waardeveranderingen op financiële activa	-	-	-	-	-
Totale inkomsten uit operationele activiteiten	4.965	5.032	4.278	-1%	16%
Personeelskosten	1.925	1.992	1.568	-3%	23%
Afschrijvingen	219	221	344	-1%	-36%
Overige operationele lasten	1.024	928	810	10%	26%
Totale operationele lasten	3.168	3.141	2.722	1%	16%
Resultaat uit bedrijfsactiviteiten	1.797	1.891	1.556	-5%	15%

* De vergelijkende cijfers voor de winst & verliesrekening zijn naar aanleiding van de nieuwe segmentatie sinds het tweede kwartaal 2010 aangepast.

In de business unit Professional Services vindt de dienstverlening plaats aan vermogensbeheerders, banken, verzekeraars en pensioeninstellingen.

De groei van de business unit Professional Services zette zich in het vierde kwartaal 2010 verder door. Zo steeg het geadministreerd vermogen met 16% naar € 4,4 miljard en liep het aantal transacties op met 10%. De groei is voornamelijk gerealiseerd in de dienstverlening aan zelfstandige vermogensbeheerders. Professional Services heeft hier haar positie verder weten te verstevigen ten opzichte van de concurrentie. De inkomsten uit operationele baten namen licht af als gevolg van lagere rentebaten. Het resultaat uit bedrijfsactiviteiten werd hierdoor eveneens beïnvloed en was € 0,1 miljoen lager dan in het voorgaande kwartaal en bedroeg € 1,8 miljoen.

De resultaten van ThinkCapital worden met ingang van het vierde kwartaal 2010 geconsolideerd in de business unit Professional Services, hetgeen in lijn is met de bestuurlijke verantwoordelijkheid.

Financiële positie en risicobeheer

Per 31 december 2010 beschikt BinckBank over een gezonde vermogens- en liquiditeitspositie. Het totaal eigen vermogen van BinckBank ultimo december 2010 bedroeg € 468,9 miljoen. Het totaal aanwezige Tier 1 vermogen groeide het vierde kwartaal met € 7,0 miljoen naar € 131,3 miljoen. De solvabiliteitsratio steeg in het vierde kwartaal naar 15,7% eind 2010.

Berekening eigen vermogen en aanwezige Tier 1 vermogen

(x € 1.000)	FY10 Q4	FY10 Q3	FY09 Q4
Gestort en geplaatst kapitaal	7.450	7.450	7.607
Agioreserve	373.422	373.422	386.978
Ingekochte eigen aandelen	(3.335)	(3.335)	(18.097)
Overige reserves (incl. reserve reële waarde)	47.209	50.476	56.710
Onverdeeld resultaat	44.240	33.924	47.161
Minderheidsbelangen	(73)	-	-
Totaal eigen vermogen	468.913	461.937	480.359
Af: goodwill	(152.929)	(152.929)	(152.929)
Af: overige immateriële vaste activa	(164.155)	(171.251)	(192.537)
Af: reserve reële waarde	2.610	(682)	(13.789)
Af: reservering dividend	(20.115)	(10.794)	(23.582)
Kernvermogen	134.324	126.281	97.522
Af: aftrekpost financiële deelnemingen	(3.067)	(2.048)	(1.953)
Totaal aanwezig vermogen (A) - Tier 1	131.257	124.233	95.569
Totaal benodigd kapitaal (B) - Pilaar I	43.983	45.196	41.521
Totaal benodigd kapitaal (C) - Pilaar I + II	66.933	70.422	58.668
BIS ratio (=A/B * 8%)	23,9%	22,0%	18,4%
Solvabiliteitsratio (=A/C * 8%)	15,7%	14,1%	13,0%

BinckBank heeft ultimo 2010 de toereikendheid van haar kapitaal- en liquiditeitspositie opnieuw beoordeeld met als conclusie dat het totaal aanwezig vermogen en de liquiditeiten toereikend zijn om de risico's in de bedrijfsvoering af te dekken. Voor een uitgebreide uiteenzetting over risicobeheer en kapitaalmanagement verwijzen wij het "Kapitaaltoereikendheid en Risicorapport 2010" (www.binck.com).

Gebeurtenissen na balansdatum en vooruitzichten

Voor 2011 hebben wij weer een volle agenda. In januari introduceerden we ondersteund door de VEB en de VFB de online community Shares. We brengen hiermee beleggers, zowel klanten als niet-klanten, met elkaar in contact en bieden hen de mogelijkheid om beleggingservaringen te delen. BinckBank zal ook in 2011 actief deelnemen aan social media en online financiële communities. BinckBank zal gefocust blijven op de introductie en uitbouw van pensioenopbouw en vermogensbeheergerelateerde diensten. In 2010 zijn hiertoe reeds de eerste stappen gezet met de introductie van Fondsbeleggen in Nederland en België, de oprichting van BeFrank samen met Delta Lloyd en de acquisitie van ThinkCapital. Door deze nieuwe initiatieven wil BinckBank zich verder onderscheiden van de concurrentie en minder afhankelijk worden van handelsvolumes.

Tevens werkt BinckBank aan de introductie van een nieuw portfolio-based marginsysteem voor haar meest actieve optiebeleggers, zodat de marginberekening beter kan worden afgestemd op de wensen van de klant zonder daarbij afbreuk te doen aan het risicoprofiel van BinckBank. Het nieuwe systeem zal naast het huidige strategy-based systeem gaan functioneren.

Onze dienstverlening aan professionele klanten zal eveneens worden uitgebreid. Binnen de bancaire omgeving zal het straks mogelijk worden om een volautomatische effectengiro af te nemen. Ook verwachten wij binnenkort meerdere valutarekeningen aan te kunnen bieden aan onze professionele klanten.

In 2011 verwachten wij de werkzaamheden aan het Europese IT-platform af te ronden. Hierdoor ontstaat een modulair opgebouwd platform dat multifiscaal en meertalig is, waardoor BinckBank in staat zal zijn meer Europese landen aan te sluiten op haar centrale IT-platform en back office. Als volgend land zal Italië halverwege 2012 worden aangesloten op het Europese IT-platform.

Op basis van de resultaten en de ontwikkelingen zijn wij positief over de verdere groei en vooruitzichten van BinckBank. Het resultaat blijft echter sterk afhankelijk van de activiteit van onze klanten op de beurs. De volatiliteit en richting van de beurs zijn hierbij belangrijk. Hierdoor is het voor ons niet mogelijk om concrete verwachtingen te geven ten aanzien van de te verwachten resultaten voor 2011. BinckBank zal zich blijven richten op verdere groei van het klantenbestand, zowel in binnen- als buitenland, om zo haar ambities te realiseren.

BinckBank houdt vast aan haar reeds eerder gepubliceerde middellange termijn doelstellingen.

Middellange termijn doelstellingen	Doelstellingen eind FY13	Realisatie eind FY10	Realisatie in % eind FY10
Nederlandse Retail beleggingsrekeningen	330.000	242.210	73%
Belgische Retail beleggingsrekeningen	90.000	40.907	45%
Franse Retail beleggingsrekeningen	80.000	24.465	31%
Aantal BPO overeenkomsten	10	4*	40%
Totaal spaarvermogen	€ 1,5 miljard	€ 718 miljoen	48%
Totaal geadmistreerd vermogen	€ 15 miljard	€ 14 miljard	93%

* waarvan 2 BPO-contracten nog niet operationeel zijn

Financieel jaarbericht 2010

I. Geconsolideerde balans

(x € 1.000)

	31 december 2010	31 december 2009
ACTIVA		
Kasmiddelen	105.972	48.936
Bankiers	177.316	179.692
Financiële activa aangehouden voor handelsdoeleinden	169	-
Financiële activa aangemerkt als tegen reële waarde via de winst- en verliesrekening	13.856	37.294
Financiële activa beschikbaar voor verkoop	1.599.700	1.511.903
Leningen en vorderingen	496.266	410.169
Financiële activa aangehouden tot einde looptijd	4.121	8.329
Geassocieerde deelnemingen en joint ventures	3.067	1.953
Immateriële activa	320.757	348.561
Onroerende zaken en bedrijfsmiddelen	43.901	12.512
Vennootschapsbelasting	4.949	1.972
Uitgestelde belastingvorderingen	-	5.988
Overige activa	13.050	14.286
Overlopende activa	49.840	48.828
Derivatenposities voor rekening en risico van cliënten	383.804	299.587
TOTAAL ACTIVA	3.216.768	2.930.010
PASSIVA		
Bankiers	25.610	-
Toevertrouwde middelen	2.258.290	2.089.814
Financiële passiva aangehouden voor handelsdoeleinden	50	-
Financiële passiva aangemerkt als tegen reële waarde via de winst- en verliesrekening	1.485	-
Voorzieningen	1.268	2.660
Vennootschapsbelasting	468	282
Uitgestelde belastingverplichtingen	12.695	14.490
Overige passiva	48.023	21.210
Overlopende passiva	16.162	21.608
Derivatenposities voor rekening en risico van cliënten	383.804	299.587
TOTAAL VERPLICHTINGEN	2.747.855	2.449.651
Eigen vermogen toe te rekenen aan:		
Aandeelhouders BinckBank N.V.	468.986	480.359
Aandeelhouders minderheidsbelangen	(73)	-
TOTAAL EIGEN VERMOGEN	468.913	480.359
TOTAAL PASSIVA	3.216.768	2.930.010

II. Geconsolideerde winst- en verliesrekening

(x € 1.000)	FY10 Q4	FY09 Q4	FY10	FY09
Baten				
<i>Rentebaten</i>	12.859	18.768	60.874	71.048
<i>Rentelasten</i>	(3.561)	(5.380)	(17.287)	(27.223)
Netto rentebaten	9.298	13.388	43.587	43.825
<i>Provisiebaten</i>	48.326	49.037	177.058	172.710
<i>Provisielasten</i>	(15.886)	(10.789)	(50.088)	(43.470)
Netto provisiebaten	32.440	38.248	126.970	129.240
Overige baten	4.138	4.453	13.599	9.661
Resultaat uit financiële instrumenten	108	(1.248)	620	4.353
Bijzondere waardeveranderingen op financiële activa	108	21	70	(857)
Totale inkomsten uit operationele activiteiten	46.092	54.862	184.846	186.222
Lasten				
Personeelskosten	11.646	10.439	45.480	43.185
Afschrijvingen	9.048	9.818	34.798	35.939
Overige operationele lasten	11.155	15.852	44.223	43.388
Totale operationele lasten	31.849	36.109	124.501	122.512
Resultaat uit bedrijfsactiviteiten	14.243	18.753	60.345	63.710
Aandeel in het resultaat van geassocieerde deelnemingen en joint ventures	44	(137)	(1.386)	(1.466)
Overige niet-operationele inkomsten	23	-	23	-
Resultaat voor belastingen	14.310	18.616	58.982	62.244
Belastingen	(4.089)	(4.524)	(14.837)	(15.083)
Netto resultaat	10.221	14.092	44.145	47.161
Resultaat toe te schrijven aan:				
Aandeelhouders BinckBank N.V.	10.316	14.092	44.240	47.161
Aandeelhouders minderheidsbelangen	(95)	-	(95)	-
Netto resultaat	10.221	14.092	44.145	47.161
Gewone en verwaterde winst per aandeel (Wpa)	0,14	0,19	0,60	0,63

III. Geconsolideerd overzicht gerealiseerde en niet-gerealiseerde resultaten

(x € 1.000)	FY10 Q4	FY09 Q4	FY10	FY09
Netto resultaat winst- en verliesrekening	10.221	14.092	44.145	47.161
Niet-gerealiseerde resultaten				
Omrekening vreemde valuta van buitenlandse deelnemingen	-	(82)	-	(70)
Reële waardemutatie financiële activa beschikbaar voor verkoop	(4.174)	(4.045)	(21.070)	10.912
Realisatie van herwaarderingen via de winst- en verliesrekening	(231)	664	(1.467)	(4.093)
Belasting over resultaten via het vermogen	1.113	831	6.138	(1.862)
Niet-gerealiseerde resultaten, na belasting	(3.292)	(2.632)	(16.399)	4.887
Totaal gerealiseerde en niet-gerealiseerde resultaten, na belasting	6.929	11.460	27.746	52.048
Resultaat toe te schrijven aan:				
Aandeelhouders van BinckBank N.V.	7.024	11.460	27.841	52.048
Aandeelhouders minderheidsbelangen	(95)	-	(95)	-
Totaal gerealiseerde en niet-gerealiseerde resultaten, na belasting	6.929	11.460	27.746	52.048

IV. Verkort geconsolideerd kasstroomoverzicht

(x € 1.000)	FY10	FY09
Netto kasstroom uit bedrijfsactiviteiten	237.854	207.831
Netto kasstroom uit investeringsactiviteiten	(147.009)	(213.473)
Netto kasstroom uit financieringsactiviteiten	(39.293)	(49.431)
Netto kasstroom	51.552	(55.073)
Geldmiddelen en kasequivalenten begin periode	228.628	283.701
Geldmiddelen en kasequivalenten einde periode	280.180	228.628
Mutatie geldmiddelen en kasequivalenten	51.552	(55.073)
De geldmiddelen en kasequivalenten zoals gepresenteerd in het geconsolideerd kasstroomoverzicht zijn in de balans ondergebracht onder de volgende rubrieken voor de hierna vermelde bedragen:		
Kasmiddelen	105.972	48.936
Bankiers	177.316	179.692
Bankiers - niet kasequivalenten	(3.108)	-
Totaal	280.180	228.628

VI. Geselecteerde toelichtingen

1. Algemene informatie

BinckBank N.V., opgericht en gevestigd in Nederland, is een naamloze vennootschap naar Nederlands recht waarvan de aandelen openbaar worden verhandeld. Het adres van de statutaire zetel van BinckBank N.V. is Barbara Strozilaan 310, 1083 HN Amsterdam. BinckBank N.V. bemiddelt als (internet)broker in effecten- en derivatentransacties ten behoeve van zowel particuliere als professionele beleggers. De dochteronderneming Syntel Beheer B.V. is gespecialiseerd in de ontwikkeling van software voor het verwerken en administreren van effectentransacties voor financiële instellingen. Hierna zal de naam 'BinckBank' worden gebruikt ter aanduiding van BinckBank N.V. en haar dochterondernemingen.

De geconsolideerde jaarrekening van BinckBank over het boekjaar 2009 is op aanvraag beschikbaar via de afdeling Investor Relations op +31 (0)20 522 0372 of via www.binck.com.

De verkorte geconsolideerde cijfers van BinckBank voor de periode eindigend op 31 december 2010 zijn opgesteld door het bestuur van BinckBank en goedgekeurd voor publicatie ingevolge het besluit van het bestuur en de raad van commissarissen van 3 februari 2011.

2. Grondslagen voor financiële verslaglegging

Presentatie cijfers voor de periode eindigend op 31 december 2010

De verkorte geconsolideerde cijfers voor de periode eindigend op 31 december 2010 zijn opgesteld in overeenstemming met IAS 34 Interim Financial Reporting zoals aanvaard binnen de Europese Unie. Het bevat niet alle informatie die is vereist voor een volledige jaarrekening en dient in combinatie met de geconsolideerde jaarrekening 2009 te worden gelezen. De verkorte geconsolideerde cijfers luiden in euro's en alle bedragen zijn afgerond naar duizendtallen (€'000), tenzij anders is vermeld.

Effect van nieuwe, gewijzigde en verbeterde standaarden

Nieuwe en gewijzigde IFRS-standaarden en IFRIC-interpretaties effectief in 2010

Nieuwe of gewijzigde standaarden worden effectief op de datum zoals vermeld door IFRS en na bekrachtiging door de EU, waarbij eerdere toepassing soms wordt toegestaan.

- IFRS 1 Eerste toepassing van International Financial Reporting Standards (herzien), van kracht voor boekjaren beginnend op of na 1 januari 2010. Aangezien BinckBank niet een eerste toepasser van IFRS is, is de herziene standaard niet op BinckBank van toepassing.
- IFRS 1 Eerste toepassing van International Financial Reporting Standards – Additionele vrijstellingen voor eerste toepassers, van kracht voor boekjaren beginnend op of na 1 januari 2010. Aangezien BinckBank niet een eerste toepasser van IFRS is, is de herziene standaard niet op BinckBank van toepassing.
- IFRS 2 Op aandelen gebaseerde betalingen – in geldmiddelen afgewikkelde, op aandelen gebaseerde betalingstransacties in een groep, van kracht per 1 januari 2010. Deze wijziging verduidelijkt de reikwijdte van de standaard en de wijze van verwerking van in geldmiddelen afgewikkelde, op aandelen gebaseerde betalingstransacties binnen een groep en heeft geen gevolgen voor BinckBank.
- IFRS 3 Bedrijfscombinaties (herzien) en IAS 27 De geconsolideerde jaarrekening en de enkelvoudige jaarrekening (gewijzigd), van kracht per 1 juli 2009. De wijzigingen krachtens IFRS 3 (herzien) en IAS 27 (gewijzigd) worden prospectief toegepast en zijn van invloed op bedrijfscombinaties, verlies van zeggenschap over dochterondernemingen en transacties met minderheidsbelangen (minderheidsaandeelhouders). In IFRS 3 (herzien) worden transactiekosten die direct kunnen worden toegerekend aan de verwerving niet langer opgenomen in de overnameprijs van de bedrijfscombinatie. Voorts kan per transactie worden gekozen een belang van derden in de overgenomen onderneming te waarderen tegen de reële waarde op aquisitiondatum of tegen het proportioneel aandeel in de identificeerbare activa en verplichtingen van de overgenomen onderneming. De herziene standaard is door BinckBank toegepast op haar acquisitie in 2010.
- IAS 39 Financiële instrumenten: opname en waardering – In aanmerking komende afgedekte posities, van kracht per 1 juli 2009. BinckBank is tot de conclusie gekomen dat de wijziging geen effect heeft op de financiële positie en resultaten, aangezien zij dergelijke afdekkingen niet verricht.

- IFRIC 15 Overeenkomsten voor de bouw van onroerend goed, van kracht per 1 januari 2009 is niet van toepassing op BinckBank.
- IFRIC 16 Afdekking van een netto-investering in een buitenlandse activiteit, van kracht per 1 juli 2009 is niet van toepassing op BinckBank.
- IFRIC 17 Dividenduitkeringen in natura, van kracht per 1 juli 2009 is niet van toepassing op BinckBank.
- IFRIC 18 De verwerking van activa, ontvangen van klanten, van kracht voor transacties na 1 juli 2009 is niet van toepassing op BinckBank.
- Verbeteringen van IFRS-standaarden (gepubliceerd april 2009), betreft een verzameling van kleinere wijzigingen op een aantal IFRS standaarden, zullen geen materiële aanpassingen voor BinckBank tot gevolg hebben. Verbeteringen worden alleen toegepast voor zover deze zijn bekrachtigd door de EU.

De volgende standaarden, aanpassingen van standaarden en interpretaties, die nog niet van kracht zijn of nog niet door de Europese Unie zijn bekrachtigd worden door BinckBank nog niet toegepast:

- IFRS 9 Financiële instrumenten, van kracht per 1 januari 2013. BinckBank verwacht deze standaard niet vóór 1 januari 2013 toe te passen en bestudeert en beoordeelt momenteel de gevolgen ervan.
- IAS 24 Informatieverschaffing over verbonden partijen (herzien), van kracht per 1 januari 2011. BinckBank verwacht deze standaard niet vóór 1 januari 2011 toe te passen en bestudeert en beoordeelt momenteel de gevolgen ervan.
- IAS 32 Financiële instrumenten: presentatie – Classificatie van claimemissies, van kracht voor boekjaren beginnend op of na 1 februari 2010. BinckBank is tot de conclusie gekomen dat de wijziging geen effect heeft op de financiële positie en resultaten, aangezien zij geen claims in vreemde valuta heeft uitgegeven.
- IFRIC 14 vereisten inzake minimale financiering voor een actief uit hoofde van een toegezegd-pensioenregeling, van kracht voor boekjaren beginnend op of na 1 januari 2011. BinckBank is tot de conclusie gekomen dat de wijziging geen effect heeft op de financiële positie en resultaten, aangezien zij geen toegezegd pensioenregeling heeft.
- IFRIC 19 Ruil van financiële verplichtingen voor eigen vermogensinstrumenten, van kracht voor boekjaren beginnend op of na 1 juli 2010 is niet van toepassing op BinckBank.

Grondslagen voor waardering

De verkorte geconsolideerde cijfers voor de periode eindigend op 31 december 2010 zijn opgesteld in overeenstemming met de grondslagen toegepast in de geconsolideerde jaarrekening op 31 december 2009, met uitzondering van nieuwe activiteiten en de toepassing van nieuwe standaarden en interpretaties zoals onderstaand weergegeven.

Acquisitie en goodwill

Alle acquisities worden verwerkt door de overnamemethode toe te passen. De identificeerbare activa en passiva van de overgenomen onderneming of activiteiten worden bij overname op reële waarde gewaardeerd. BinckBank voert een waardebepaling uit van de identificeerbare immateriële activa die bij een acquisitie van een onderneming of activiteiten wordt verkregen. Voor de waardebepaling wordt gebruik gemaakt van kasstroommodellen en/of royaltymodellen. BinckBank doet aannames en projecties voor de opbrengst- en resultaatontwikkeling om de kasstromen te bepalen alsmede de te hanteren disconteringsvoet. Bij het gebruik van de royaltymethode wordt tevens een inschatting gemaakt van het geschikte royaltypercentage. Earn-out regelingen kunnen worden afgesproken bij bedrijfsovernames. BinckBank maakt een inschatting van de earn-out betalingen op basis van verwachte toekomstige resultaten van de overgenomen ondernemingen. Deze earn-out betalingen maken deel uit van de kostprijs van de overgenomen onderneming. Jaarlijks wordt beoordeeld of de earn-out verplichting aanpassing behoeft naar aanleiding van eventuele wijzigingen in de resultaatontwikkeling. Aanpassingen in de earn-out berekeningen na voltooiing van de acquisitie worden rechtstreeks verwerkt in de winst- en verliesrekening.

Goodwill die is ontstaan bij een bedrijfsovername wordt bij eerste opname gewaardeerd tegen het positieve verschil tussen de verkrijgingsprijs en het aandeel van BinckBank in de reële waarde van het saldo van identificeerbare

activa, verplichtingen en voorwaardelijke verplichtingen van de overgenomen onderneming. Vervolgens wordt de goodwill gewaardeerd tegen kostprijs, na aftrek van eventuele cumulatieve verliezen wegens bijzondere waardevermindering. Bij een negatief verschil tussen verkrijgingsprijs en de reële waarde wordt deze direct in de winst- en verliesrekening verantwoord.

De waardering van een belang van derden in de overgenomen onderneming wordt naar keuze gewaardeerd tegen de reële waarde op aquisitiedatum of tegen het proportioneel aandeel in de identificeerbare activa en verplichtingen van de overgenomen onderneming.

Goodwill wordt jaarlijks of vaker getoetst op bijzondere waardevermindering indien gebeurtenissen of veranderingen in de omstandigheden erop wijzen dat de boekwaarde mogelijk een bijzondere waardevermindering heeft ondergaan. Voor deze toetsing op bijzondere waardevermindering wordt de goodwill die is voortgekomen uit een bedrijfsovername vanaf de overnamedatum toegerekend aan de kasstroomgenererende eenheden van BinckBank of aan groepen hiervan, die naar verwachting zullen profiteren van de synergie van de bedrijfsovername.

Een bijzondere waardevermindering wordt vastgesteld door middel van een beoordeling van de realiseerbare waarde van de kasstroomgenererende eenheid waarop de goodwill betrekking heeft. De realiseerbare waarde is de hoogste van de opbrengstwaarde en de bedrijfswaarde. Indien deze lager ligt dan de boekwaarde, wordt een bijzondere waardevermindering opgenomen. Bijzondere waardeverminderingen van goodwill worden niet teruggedraaid.

Correcties op de reële waarde van overgenomen activa en passiva op de overnamedatum die worden geconstateerd voor het einde van het eerste verslagjaar na de overname leiden tot een aanpassing van de goodwill. Correcties die op een later moment worden geconstateerd worden verwerkt als een bate of last. Winsten en verliezen bij de verkoop van een onderneming of activiteit worden bepaald op het verschil tussen de verkoopopbrengst en de boekwaarde van de desbetreffende onderneming of activiteit, inclusief goodwill en de valuta-omrekeningsreserve.

Transactiekosten die direct kunnen worden toegerekend aan de verwerving verband houdende met een acquisitie worden rechtstreeks verwerkt in de winst- en verliesrekening.

Leaseovereenkomsten

Leaseovereenkomsten waarbij de risico's en voordelen met betrekking tot het eigendomsrecht voor een aanzienlijk deel door de lessor worden behouden, worden aangemerkt als operationele lease. Leasebetalingen die in de hoedanigheid van lessee worden verricht inzake operationele leases, worden ten laste van het resultaat gebracht gedurende de leaseperiode, onder aftrek van eventueel van de lessor ontvangen premies. BinckBank is alleen als lessee betrokken bij operationele leaseovereenkomsten.

Onroerende zaken en bedrijfsmiddelen

Onroerende zaken voor eigen gebruik worden gewaardeerd op historische kostprijs verminderd met cumulatieve afschrijvingen en bijzondere waardeverminderingen. Alle overige op de balans als bedrijfsmiddelen verantwoorde activa worden gewaardeerd op historische kostprijs verminderd met cumulatieve afschrijvingen en eventuele bijzondere waardeverminderingen.

De onroerende zaken en bedrijfsmiddelen worden lineair afgeschreven op basis van de gebruiksduur, waarbij rekening wordt gehouden met de restwaarde. De verwachte gebruiksduur bedraagt:

Vastgoed (eigen gebruik)	50 jaar
Computer hardware	5 jaar
Inrichting en inventaris	5-10 jaar
Overige vaste activa	5 jaar

Indien een actief uit verschillende 'componenten' bestaat met een verschillende gebruiksduur en/of een verschillende restwaarde, wordt het actief opgesplitst in deze componenten, die dan afzonderlijk worden afgeschreven.

Gebruiksduur en restwaarde worden jaarlijks beoordeeld. Indien blijkt dat de geschatte waarden afwijken van eerdere schattingen dan worden deze aangepast. Indien de boekwaarde van een actief hoger is dan de geschatte realiseerbare waarde, vindt een bijzondere waardevermindering plaats ten laste van de winst- en verliesrekening. Resultaten op de verkoop van onroerende zaken en bedrijfsmiddelen, zijnde het verschil tussen de verkoopopbrengst en boekwaarde, worden in de winst- en verliesrekening verwerkt in de periode waarin de verkoop heeft plaatsgevonden. Reparatie- en onderhoudskosten worden ten laste van de winst- en verliesrekening gebracht in de periode waarop deze kosten betrekking hebben. De kosten van significante renovaties worden geactiveerd wanneer het waarschijnlijk is dat er additionele toekomstige voordelen zullen worden behaald uit het bestaande actief. Significante renovaties worden afgeschreven op basis van de resterende gebruiksduur van het desbetreffende actief.

Vooruitbetalingen uit hoofde van erfpacht (operationele lease) worden opgenomen in de investeringen in onroerende zaken. Amortisatie van de erfpacht vindt lineair plaats over de resterende looptijd.

3. Toelichting op verkorte geconsolideerde jaarcijfers

Overname bedrijfsactiviteiten

Op 9 november 2010 heeft BinckBank een belang verworven van 60% in het aandelenkapitaal en stemrecht van ThinkCapital Holding B.V. (ThinkCapital). Hiermee speelt BinckBank in op de sterk groeiende belangstelling voor indextrackers. ThinkCapital en BinckBank bundelen de krachten om trackers ook in Nederland definitief op de kaart te zetten. Trackers zijn beleggingsproducten die een index volgen waardoor het beheer tegen lage kosten kan plaatsvinden. BinckBank beschikt over het distributienetwerk en ThinkCapital neemt de productontwikkeling voor haar rekening. Daarnaast richt ThinkCapital zich met indexbeleggen op de institutionele markt voor passief vermogensbeheer.

De reële waarde van de identificeerbare activa en passiva en de goodwill per de overname datum is als volgt:

(x € 1.000)	ThinkCapital reële waarde	ThinkCapital boekwaarde
Activa		
Bankiers	13	13
Onroerende zaken en bedrijfsmiddelen	-	7
Uitgestelde belastingvorderingen	-	269
Overige activa	199	199
Overlopende activa	12	12
Totaal activa	224	500
Passiva		
Overige passiva	80	80
Overlopende passiva	88	88
Totaal verplichtingen	168	168
Netto vermogen	56	
Minderheidsbelang (40%)	(22)	
Geacquireerde vermogen	34	
Koopsom	11	
Voordeel bij aankoop	(23)	
Uitstroom kasmiddelen bij aankoop:		
Betaalde kasmiddelen	(11)	
Netto kasmiddelen verkregen bij aankoop	8	
Netto uitstroom kasmiddelen	(3)	

De acquisitie is gefinancierd uit beschikbare liquide middelen.

De acquisitie van ThinkCapital wordt verantwoord volgens de overnamemethode zoals beschreven in IFRS 3. Het door BinckBank behaalde voordeel bij de aankoop is een weergave van de door BinckBank ingebrachte distributiecapaciteit. Het voordeel bij de aankoop is in de geconsolideerde winst- en verliesrekening opgenomen onder Overige niet operationele inkomsten.

Het minderheidsbelang is opgenomen tegen de reële waarde per aquisitiondatum.

Het aandeel van ThinkCapital in het resultaat van BinckBank vanaf de overnamedatum is een verlies van € 311.000. De totale inkomsten uit operationele activiteiten voor deze periode bedroegen € 26.000 negatief. Indien de acquisitie aan het begin van het jaar had plaatsgevonden, zou het resultaat na belastingen van BinckBank € 43,5 miljoen hebben bedragen. De totale inkomsten uit operationele activiteiten van BinckBank zouden € 184,8 miljoen hebben bedragen.

Er hebben geen andere overnames in 2010 of 2009 plaatsgevonden.

Financiële activa en passiva aangemerkt als tegen reële waarde via de winst- en verliesrekening

Eind september 2010 is BinckBank in Frankrijk gestart met het aanbieden van SRD contracten (Service de Règlement Différé). Een SRD contract is een transactie in een geselecteerd aantal aandelen genoteerd op Euronext Parijs waarbij wordt toegestaan dat de betaling voor gekochte aandelen of de levering van verkochte aandelen wordt uitgesteld tot de laatste beursdag van de maand. De corresponderende transactie in aandelen in de contante markt wordt door BinckBank verricht ter dekking van de koersrisico's. Feitelijk wordt hierbij het transactiebedrag door BinckBank voorgeschoten aan de klant (SRD long) of de klant wordt in de gelegenheid gesteld om short te gaan (SRD short). Onder IFRS worden de SRD vorderingen en verplichtingen geclassificeerd als een derivaat en worden opgenomen als financiële activa en passiva aangehouden voor handelsdoeleinden. De financiële instrumenten worden opgenomen tegen reële waarde. Ongerealiseerde en gerealiseerde waardeveranderingen worden rechtstreeks in de winst- en verliesrekening opgenomen onder het Resultaat uit financiële instrumenten. De corresponderende positie in aandelen worden geclassificeerd als financiële activa en passiva aangemerkt als tegen reële waarde via de winst en verliesrekening. Ongerealiseerde en gerealiseerde waardeveranderingen worden rechtstreeks in de winst- en verliesrekening opgenomen onder het Resultaat uit financiële instrumenten. Doordat BinckBank een positie in aandelen inneemt welke precies contra is aan de SRD derivaten positie van klanten ontstaat een natuurlijke hedge van de koersrisico's.

(x € 1.000)	31 december 2010	31 december 2009
Financiële activa aangehouden voor handelsdoeleinden	169	-
Deze post bestaat uit:		
SRD derivaten vorderingen	169	-
	169	-
Financiële activa aangemerkt als tegen reële waarde via de de winst- en verliesrekening	13.856	37.294
Deze post bestaat uit:		
Aandelenposities u.h.v. SRD vorderingen	13.856	-
Obligatieposities in de beleggingsportefeuille	-	37.294
	13.856	37.924
Financiële passiva aangehouden voor handelsdoeleinden	50	-
Deze post bestaat uit:		
SRD derivaten verplichtingen	50	-
	50	-

(x € 1.000)	31 december 2010	31 december 2009
Financiële activa aangemerkt als tegen reële waarde via de de winst- en verliesrekening	1.485	-
Deze post bestaat uit:		
Aandelenposities u.h.v. SRD verplichtingen	1.485	-
	<u>1.485</u>	<u>-</u>

Geassocieerde deelnemingen en joint ventures

Gedurende 2010 zijn kapitaalstortingen van in totaal € 2,5 miljoen gedaan in geassocieerde deelnemingen en joint ventures TOM Holding BV en BeFrank NV.

Op 13 juli 2010 is bekendgemaakt dat ABN AMRO Clearing Bank N.V. middels een uitgifte van aandelen een aandelenbelang van 25% heeft verkregen in TOM Holding B.V. Door de toetreding van ABN AMRO Clearing Bank N.V. is de classificatie van TOM Holding B.V. gewijzigd van joint venture naar geassocieerde deelneming. Als gevolg van de verwatering van het belang in TOM Holding B.V. is bij de herwaardering naar netto vermogenswaarde in het vierde kwartaal een positief resultaat gerealiseerd van € 467.000 welke in de winst- en verliesrekening is verwerkt onder resultaat uit deelnemingen en joint ventures.

Immateriële activa

De overige immateriële activa worden jaarlijks of vaker getoetst op bijzondere waardevermindering indien gebeurtenissen of veranderingen in de omstandigheden erop wijzen dat de boekwaarde, met inachtneming van de jaarlijkse daarop van toepassing zijnde afschrijving, mogelijk een bijzondere waardevermindering hebben ondergaan. In eerste instantie wordt getoetst aan de hand van in IAS 36.12 genoemde indicatoren aangevuld met de door BinckBank geïdentificeerde indicatoren ten opzichte van de aannames die gedaan zijn bij de waardebepaling van de geïdentificeerde immateriële activa ten tijde van de acquisitie. Wanneer er een indicatie voor bijzondere waardevermindering is, voert BinckBank een uitgebreide berekening van de realiseerbare waarde van de kasstroomgenererende eenheden uit. Gedurende 2010 zijn de immateriële activa beoordeeld op bijzondere waardeverminderingen aan de hand van de genoemde indicatoren. Hieruit is geen indicatie gebleken van enige bijzondere waardevermindering.

Onroerende zaken en bedrijfsmiddelen

In 2010 heeft BinckBank onroerende zaken en bedrijfsmiddelen aangeschaft met een waarde van € 36,3 miljoen. Hierin is begrepen de aanschaf, verbouwing en inrichting van het nieuwe hoofdkantoor van BinckBank. Afschrijvingen op het pand zijn gestart bij het in gebruik nemen van het pand in het derde kwartaal van 2010. In de investering in onroerende zaken zijn begrepen vooruitbetalingen uit hoofde van erfpacht (operationele lease) met een looptijd tot 15 april 2056. In 2010 is een bedrag van € 208.000 betreffende amortisatie van de erfpacht in de afschrijvingen opgenomen (2009: nihil)

Uitgestelde belastingverplichtingen

In 2010 heeft BinckBank de uitgestelde belastingvorderingen inzake verrekenbare verliezen van buitenlandse dochterondernemingen en branches in verband met het benutten van die verliezen, danwel een herziening van toekomstige verwachting van de benutting van die verliezen, ten laste van de winst- en verliesrekening gebracht. Uitgestelde belastingverplichtingen inzake reeds in Nederland verrekenende verliezen van buitenlandse branches zijn eveneens ten laste van de winst- en verliesrekening gebracht. Ultimo 2010 zijn er geen uitgestelde belastingvorderingen opgenomen verbandhoudend met verrekenbare verliezen. De andere mutaties in de uitgestelde belastingverplichtingen betreffen voornamelijk de positieve herwaarderingen op de financiële activa beschikbaar voor verkoop en het verschil tussen de fiscale en commerciële afschrijving op de immateriële activa die verband houden met de acquisitie van Alex. Ultimo 2010 zijn de uitgestelde belastingverplichtingen geherwaardeerd van 25,5% naar 25% in verband met het verwachte belastingstarief waartegen de toekomstige verrekening zal plaatsvinden.

Ingekochte eigen aandelen

De lange termijn beloningsregeling voor het bestuur en medewerkers is na goedkeuring van de Algemene vergadering van Aandeelhouders in mei 2010 afgewikkeld. Hierbij zijn 120.495 aandelen verkocht aan bestuur en medewerkers tegen een koers van € 12,08. In lijn met het aandeelhoudersbesluit van 26 april 2010 zijn op 9 juli 2010 1.568.928 aandelen ingetrokken met een gemiddelde inkoopprijs van € 8,74. In 2010 heeft BinckBank 425 aandelen ingekocht tegen een gemiddelde inkoopprijs van € 10,15. Op 31 december 2010 heeft BinckBank in totaal 381.511 ingekochte eigen aandelen met een gemiddelde inkoopprijs van € 8,74.

Betaalde en voorgestelde dividenden

(x € 1.000)	FY 10	FY 09
Vastgesteld en uitgekeerd gedurende het jaar		
Dividend op gewone aandelen:		
Slotdividend voor 2009 van € 0,31 per aandeel (2008: € 0,21)	22.977	15.773
Interimdividend voor 2010 van € 0,24 per aandeel (2009: € 0,21)	17.788	15.670
	40.765	31.443
Voorgesteld ter goedkeuring van de AvA (niet opgenomen als verplichting per 31 december)		
Dividend op gewone aandelen:		
Slotdividend voor 2010: € 0,27 (2009: € 0,31)	20.115	23.581

Resultaat uit financiële instrumenten

Onder deze post zijn opgenomen de gerealiseerde resultaten uit verkopen verband houdend met de herschikking van de beleggingsportefeuille.

Belastingen

Belastingen worden berekend op basis van de inschatting van het gemiddelde belastingtarief voor het gehele jaar 2010. Het gemiddelde belastingtarief is 25,2% (2009: 24,2%).

Mutatie reserve reële waarde activa beschikbaar voor verkoop

Begin tweede kwartaal 2010 begonnen de diverse partijen op de financiële markten zich steeds meer zorgen te maken over de financiële positie van een aantal Europese overheden. Dit leidde eind april 2010 tot een crisis rond Griekse overheidsfinanciën. Ook andere landen (met name Portugal en Spanje) dreigden in een financiële crisis te komen. De EU-ministers van financiën presenteerden op 10 mei 2010 een reddingsplan van in totaal € 500 miljard, terwijl het IMF een toezegging deed van € 250 miljard. Deze crisis heeft een negatieve impact gehad op de waarde van onze beleggingsportefeuille waardoor de reserve reële waarde in het tweede kwartaal aanzienlijk in waarde afnam. Verder is deze reserve afgenomen door een verkorting van de duration van diverse obligaties in de beleggingsportefeuille. Over 2010 bedroeg de totale niet gerealiseerde negatieve waardemutatie € 21,1 miljoen voor belastingeffecten.

Gesegmenteerde informatie

In het tweede kwartaal van 2010 hebben wij de bestuurlijke verantwoordelijkheid voor onze dochteronderneming Syntel BV gewijzigd. De verantwoordelijkheid is overgegaan van de bestuurder verantwoordelijk voor de divisie Professional Services naar de bestuursvoorzitter. Als gevolg hiervan worden de resultaten van Syntel niet langer gerapporteerd in het bedrijfssegment Professional Services, maar is zij opgenomen in de groepsactiviteiten. Verder zijn ter verbetering van de kwaliteit van de management informatie de allocatiesleutels van de indirecte kosten opnieuw bezien. De nieuwe segmentstructuur weerspiegelt de herziene bestuurlijke verantwoordelijkheid. De vergelijkende cijfers zijn dienovereenkomstig aangepast. Een segment is een duidelijk te onderscheiden onderdeel van BinckBank dat diensten verleent met een van andere segmenten afwijkend risico-of rendementprofiel (bedrijfssegment) of dat die diensten verleent aan een bepaalde economische markt (marktsegment), dat een van andere segmenten afwijkend risico- en rendementprofiel heeft. Organisatorisch gezien worden de activiteiten van BinckBank onderverdeeld in twee primaire bedrijfssegmenten. Het bestuur bepaalt de prestatiedoelstellingen en

autoriseert en bewaakt de budgetten die zijn voorbereid door deze bedrijfsonderdelen. Het management van het bedrijfsonderdeel bepaalt, in overeenstemming met de strategie en prestatiedoelstellingen zoals geformuleerd door het bestuur, het beleid van de bedrijfsonderdelen. De bedrijfssegmenten zijn:

- Retail
- Professional Services

De business unit “Retail” treedt op als (internet) broker voor de particuliere markt. De business unit “Professional Services” bemiddelt in effecten- en derivatentransacties ten behoeve van binnen- en buitenlandse professionele beleggers waarbij ook een groot deel van de administratie wordt verzorgd. Binnen de bedrijfssegmenten “Retail” en “Professional Services” worden alle direct toe te rekenen baten en lasten verantwoord tezamen met de toegerekende kosten van de groepsactiviteiten. Onder “Groepsactiviteiten” zijn de bedrijfsonderdelen opgenomen die direct door het bestuur worden aangestuurd en waarvan de baten en lasten niet in één van de andere segmenten worden opgenomen. Hierin zijn onder meer opgenomen centrale Treasury resultaten met inbegrip van de resultaten op verkopen vanuit de beleggingsportefeuille, externe activiteiten van de IT afdeling, met inbegrip van de dochteronderneming Syntel B.V. en buitengewone lasten zoals de lasten van het DepositoGarantieStelsel. Voor een bedrijfssegment worden dezelfde grondslagen voor waardering en resultaatbepaling gehanteerd als beschreven in de waarderingsgrondslagen voor de geconsolideerde balans en winst- en verliesrekening van BinckBank. Als verrekenprijzen voor transacties tussen bedrijfssegmenten worden de prijzen gehanteerd die zouden ontstaan onder reguliere marktomstandigheden (‘at arm’s length’). De bestuurlijke verantwoordelijkheid voor de dochteronderneming ThinkCapital Holding B.V. is toegekend aan de bestuurder verantwoordelijk voor de business unit Professional Services. De resultaten van ThinkCapital Holding B.V. zijn derhalve vanaf de overnamedatum verantwoord in het resultaat van de business unit Professional Services.

Resultaten van geassocieerde deelnemingen en joint ventures worden aan bedrijfsonderdelen toegerekend voor zover de bedrijfsonderdelen direct invloed uitoefenen op de deelnemingen en joint ventures. Alle overige resultaten van geassocieerde deelnemingen en joint ventures worden op groepsniveau verantwoord.

Belastingen worden beheerd op groepsniveau en worden niet toegerekend aan de operationele segmenten.

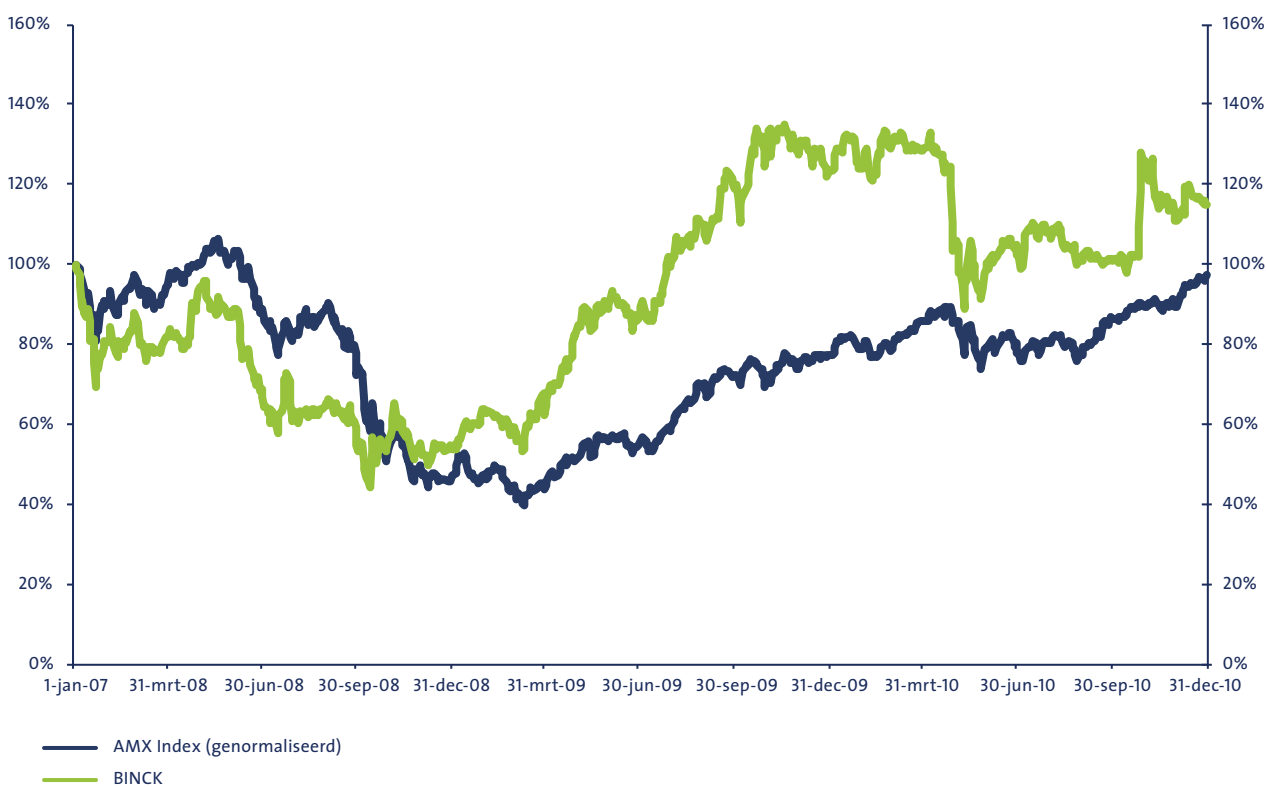
(x € 1.000)	1-1-2010 t/m 31-12-2010				1-1-2009 t/m 31-12-2009			
	Retail	Profes- sional Services	Groeps- activi- teiten	Totaal	Retail	Profes- sional Services	Groeps- activi- teiten	Totaal
<i>Rentebaten</i>	55.069	5.515	290	60.874	64.091	6.029	928	71.048
<i>Rentelasten</i>	(16.363)	(671)	(253)	(17.287)	(26.402)	(517)	(304)	(27.223)
Netto rentebaten	38.706	4.844	37	43.587	37.689	5.512	624	43.825
<i>Provisiebaten</i>	147.310	29.748	-	177.058	151.274	21.436	-	172.710
<i>Provisielasten</i>	(34.873)	(15.191)	(24)	(50.088)	(32.340)	(11.130)	0	(43.470)
Netto provisiebaten	112.437	14.557	(24)	126.970	118.934	10.306	0	129.240
Overige baten	964	8	12.627	13.599	1.124	19	8.518	9.661
Resultaat uit financiële instrumenten	-	-	620	620	-	-	4.353	4.353
Bijzondere waardeveran- deringen op financiële activa	70	-	-	70	(207)	-	(650)	(857)
Totale inkomsten uit operationele activiteiten	152.177	19.409	13.260	184.846	157.540	15.837	12.845	186.222
Personeelskosten	33.416	8.019	4.045	45.480	33.656	7.058	2.471	43.185
Afschrijvingen	33.413	908	477	34.798	34.639	1.047	253	35.939
Overige operationele lasten	38.294	3.689	2.240	44.223	35.140	3.280	4.968	43.388
Totale operationele lasten	105.123	12.616	6.762	124.501	103.435	11.385	7.692	122.512
Resultaat uit bedrijfsactiviteiten	47.054	6.793	6.498	60.345	54.105	4.452	5.153	63.710
Aandeel in het resultaat van geassocieerde deelnemingen en joint ventures			(1.386)	(1.386)			(1.466)	(1.466)
Overige niet operationele inkomsten			23	23			-	-
Resultaat voor belastingen	47.054	6.793	5.135	58.982	54.105	4.452	3.687	62.244
Belastingen			(14.837)	(14.837)			(15.083)	(15.083)
Netto resultaat	47.054	6.793	(9.702)	44.145	54.105	4.452	(11.396)	47.161

Data en kerngegevens van het aandeel BinckBank N.V.

ISIN code	NL0000335578
Reuters symbool	BINCK.AS
Bloomberg symbool	BINCK NA
Beursindex	AMX
Marktkapitalisatie* (€ miljoen)	864
Geplaatst aantal aandelen*	74.500.000
Gemiddelde dagomzet in stuks	516.498
Openingskoers (1-10-2010)	€ 10,28
Hoogste koers (intraday)	€ 13,25
Laagste koers (intraday)	€ 9,85
Slotkoers (31-12-2010)	€ 11,60

* op 31 december 2010

Koers aandeel BinckBank versus de AMX



Belangrijke data BinckBank N.V.

BinckBank N.V. (BinckBank) is een online bank voor beleggers met een Top-5 positie in Europa. Als online broker biedt BinckBank haar klanten snelle en goedkope toegang tot alle belangrijke financiële markten ter wereld. Bovendien biedt zij als vermogensbank ondersteuning aan haar klanten bij het beheer van hun vermogen door middel van online vermogensbeheerdiensten en online sparen. Aan professionele klanten biedt BinckBank naast snelle en goedkope orderexecutie ook de administratieve verwerking van effecten- en geldtransacties door middel van een outsourcing variant (BPO), dan wel via het licenseren van desbetreffende software. De onderneming heeft vestigingen in Nederland, België, Frankrijk en Spanje.

Vandaag, 7 februari 2011, zal er om 10.00 uur een audio webcast plaatsvinden. De bijgaande presentatie vindt u op www.binck.com onder Investor Relations/ Financiële resultaten. Het transcript van de audio webcast zal vanaf 11 februari 2011 beschikbaar zijn op www.binck.com onder Investor Relations/ Financiële resultaten.

Belangrijke data 2011*:

- Publicatie jaarverslag 2010	15 maart 2011
- Eerste kwartaalbericht 2011	26 april 2011
- AvA 2011	26 april 2011
- Ex dividend	28 april 2011
- Record date dividend	2 mei 2011
- Betaling dividend	4 mei 2011
- Halfjaarverslag 2011	25 juli 2011
- Ex interim dividend	26 juli 2011
- Record date interim dividend	28 juli 2011
- Betaling interim dividend	1 augustus 2011
- Investor Day	8 september 2011
- Derde kwartaalbericht 2011	24 oktober 2011
- Publicatie risicorapportage 2011	31 oktober 2011

* Data onder voorbehoud

Investor relations:

Anneke Hoijtink
Telefoon: 020 - 522 0372 / 06 201 98 337
ahoijtink@binck.nl

BinckBank N.V.
Barbara Strozzilaan 310
1083 HN Amsterdam
www.binck.com



BinckBank

Barbara Strozilaan 310
1083 HN Amsterdam

t 020 522 03 30

f 020 320 41 76

e ir@binck.com

i www.binck.com