

Halfjaarverslag 2018

BINCKBANK BEHAALT NETTOWINST VAN € 22,2 MILJOEN VOOR 18H1 (17H1: € 2,1 MILJOEN)

- Nettowinst per aandeel 18H1 € 0,33
- Nettowinst per aandeel 18Q2 € 0,20
- BinckBank verkoopt belang in Think ETF Asset Management B.V., boekwinst € 8,1 miljoen
- Voorgesteld interim-dividend 18H1 € 0,13 per aandeel
- Verlaging van operationele kosten door focus op kernactiviteiten en wegvallen afschrijvingslasten
- Geadministreerd vermogen bereikt in 18H1 het hoogste punt ooit tot € 26,8 miljard
- Vernieuwde prijsplan voor Nederland goed ontvangen door klanten
- Recordaantal transacties in Italië (382.000 voor H1)

Inhoudsopgave

Kerncijfers	3
Highlights eerste halfjaar 2018	3
Verslag van het bestuur	
Bericht van de bestuursvoorzitter	4
Ontwikkelingen eerste halfjaar 2018	6
Toelichting op het geconsolideerde resultaat eerste halfjaar 2018	7
Financiële positie en ratio's	9
Vooruitzichten	9
Verklaring ingevolge artikel 5:25d Wet op het financieel toezicht ('Wft')	10
Financieel halfjaarverslag 2018	
I Verkorte geconsolideerde balans	12
II Verkorte geconsolideerde winst- en verliesrekening	13
III Verkort geconsolideerd overzicht gerealiseerde en niet-gerealiseerde resultaten	14
IV Verkort geconsolideerd kasstroomoverzicht	14
V Verkort geconsolideerd overzicht van mutaties in het eigen vermogen	15
VI Geselecteerde toelichtingen	16
VII Betaalde en voorgestelde dividenden	25
VIII Gebeurtenissen na balansdatum	25
Overige informatie	
Beoordelingsverklaring	26
Belangrijke data BinckBank N.V.	27

Kerncijfers

KERNCIJFERS (GECONSOLIDEERD)

(bedragen in € 000's)

	18Q2	18Q1	ΔQ1	18H1	17H1	ΔH1
Klantgegevens						
Aantal transacties	2.307.544	2.681.802	-14%	4.989.346	3.873.985	29%
Geadministreerd vermogen	26.806.249	26.033.329	3%	26.806.249	24.695.183	9%
Beheerd vermogen	1.025.084	1.032.531	-1%	1.025.084	1.164.706	-12%
Financieel						
Totale inkomsten uit operationele activiteiten	36.323	39.595	-8%	75.918	75.310	1%
Totale operationele lasten	28.930	28.216	3%	57.146	70.194	-19%
Resultaat uit bedrijfsactiviteiten	7.393	11.379	-35%	18.772	5.116	267%
Resultaat na belastingen	13.696	8.516	61%	22.212	2.122	947%
Nettowinst per aandeel (in €)	0,20	0,13		0,33	0,03	
Cost / income ratio	80%	71%		75%	93%	
Kapitaaltoereikendheid						
Totaal aanwezig vermogen	253.188	251.043	1%	253.188	246.744	3%
Kapitaalratio	31,9%	32,7%		31,9%	31,4%	
Leverageratio	6,2%	6,8%		6,2%	6,5%	

Highlights eerste halfjaar 2018

- Nettoresultaat 18H1 € 22,2 miljoen (17H1: € 2,1 miljoen)
- Nettowinst per aandeel 18H1 € 0,33 (17H1: € 0,03)
- Verkoop belang in Think ETF Asset Management draagt voor € 8,1 miljoen bij aan resultaat
- Voorgesteld interim-dividend 18H1 € 0,13 per aandeel (17H1: € 0,03)
- Transactieaantallen sterk gestegen, records voor Italië
- Totale inkomsten uit operationele activiteiten zijn met 1% gegroeid, rekening houdend met de desinvestering van Able en afbouw van de BPO-activiteiten is de omzet 9% gestegen
- Daling operationele lasten met 19% ten opzichte van 17H1
- Nieuw competitief prijsplan voor Nederland bevordert stabielere inkomsten
- Effectenkrediet blijft gedurende 18H1 op hoog niveau boven de € 600 miljoen
- Geadministreerd vermogen bereikt hoogste punt ooit tot € 26,8 miljard

Verlag van het bestuur



“We kunnen terugblikken op een positieve eerste jaarhelft van 2018. Zowel voor onze klanten, onze medewerkers als voor onze aandeelhouders hebben we mooie stappen voorwaarts gezet. Dankzij onze verbredingsstrategie kunnen klanten bij BinckBank in Nederland nu voor het eerst terecht voor een compleet palet aan diensten. Dit past in onze missie om onze klanten te helpen bij het realiseren van hun financiële ambities.”

In de eerste helft van 2018 kwam een aantal gebeurtenissen aan de oppervlakte die voor de financiële toekomst van onze klanten relevant is. Zo werd in Nederland de pensioendiscussie tussen de sociale partners nieuw leven ingeblazen. De uitkomsten blijven ongewis maar over één punt lijkt overeenstemming te zijn, namelijk dat de ZZP'er ook verplicht wordt zelfstandig zijn pensioenopbouw te verzorgen. Onze nieuwe diensten zijn juist toegesneden om mensen te helpen eenvoudige oplossingen te vinden voor vaak complexere problemen. De veranderingen dwingen werknemers en zelfstandigen immers al meer zelf – en zeker ook tijdig - zorg te dragen voor een toereikende oudedagsvoorziening, waarbij behoud van levenskwaliteit centraal staat. Via onze nieuwe diensten kan met een maandelijks of jaarlijkse inleg (extra) pensioen of vermogen worden opgebouwd. Deze innovaties op het gebied van gepersonaliseerd en geautomatiseerd beheer en sparen bevinden zich nu nog in de opstartfase maar beginnen te groeien. Door in nauw contact te blijven met onze klanten en de marktontwikkeling verder op te volgen, willen wij de financiële consument verder ‘ontzorgen’. Dit willen we doen voor al onze klanten in de landen waar we actief zijn.

Met de lancering van Binck Sparen in februari van dit jaar appelleert BinckBank aan de behoefte onder spaarders om in een bankomgeving aantrekkelijke alternatieven te vinden voor de aanhoudend lage rente bij Nederlandse banken. Gezien het vooralsnog beperkte aanbod van partnerbanken voldoet de eerste instroom nog niet aan onze verwachting. Na de lancering van een eerste ‘minimum viable product’ verrichten wij nog werkzaamheden om het aanbod van partnerbanken uit te breiden en zijn we bezig de functionaliteiten verder te verbeteren. Zo hebben wij onlangs het overmaken via iDeal op de mobiele applicatie toegevoegd, waarmee klanten op een eenvoudige en veilige wijze geld kunnen overmaken naar Binck Sparen.

De volatiele markten in met name de eerste maanden van dit halfjaar droegen bij aan de hogere transactieaantallen. Sinds november 2017 biedt BinckBank Nederland transacties in Binck turbo's gratis aan en sindsdien zijn de transacties in Binck turbo's fors opgelopen. Door de transactiekosten te schrappen maakt BinckBank handelen in turbo's aantrekkelijker voor klanten. BinckBank beoogt een stabielere omzet uit haar turbo activiteiten te realiseren doordat zij een vergoeding over het financieringsniveau ontvangt. Op het gebied van Zelf Beleggen introduceerden we in Nederland een nieuw prijsplan met meerdere beleggingspakketten afgestemd op de gevarieerde behoefte onder onze klanten. Daarbij is het uitgangspunt: hoe meer beleggingsactiviteit, des te gunstiger de tarieven. Dit werd door de markt positief onthaald en draagt bij aan een hogere klanttevredenheid onder de meer actieve klanten en een meer concurrentiële positie in het competitieve speelveld. Al met al stond de eerste helft van 2018 in het teken van de verdere optimalisatie van de nieuwe diensten op weg naar groei.

Op het gebied van regelgeving zagen wij in de eerste helft van dit jaar de naweeën van MiFID II en PRIIPS en daarnaast hebben wij de Algemene verordening gegevensbescherming (AVG)-wetgeving geïmplementeerd. In de PSD2-regelgeving zien wij voor BinckBank op termijn kansen om een beter zicht te krijgen op het complete financiële beeld van een klant, waardoor wij onze navigatorrol steeds meer kunnen gaan invullen.

In het kader van de internationalisering binnen de bestaande geografische footprint wordt naast een internationale uitrol van de nieuwe diensten ook gewerkt aan een vernieuwde – en bredere – merkpositionering. In deze context staat een gefaseerde re-branding van de onderliggende merken Binck en Alex naar ‘BinckBank’ gepland. Uit internationaal onderzoek blijkt dat vooral de merkattributen van veiligheid en betrouwbaarheid hierdoor verder worden versterkt. Ook de sponsoring van en naamgeving aan de BinckBank Tour, draagt ertoe bij om ons merk op een onderscheidende wijze onder de aandacht te brengen bij een bredere doelgroep en past bij de verbreding van onze dienstverlening. Al met al zetten wij de nodige stappen om de commerciële Relaunch van BinckBank kracht bij te zetten, waarbij wij parallel hieraan de nodige innovaties blijven doorvoeren om zo onze klanten te helpen bij hun financiële toekomst.

Voor onze medewerkers werden ook tal van initiatieven ontplooid, die de interne communicatie verder verhogen en de nadruk leggen op het belang dat we hechten aan een constructieve open dialoog. We zetten in op de vitaliteit van onze mensen en bieden hen training- en coaching trajecten met betrekking tot vorming, opleiding en doorgroeimogelijkheden en ondersteunen hen in hun dagelijkse werkzaamheden. Wij bedanken ze voor hun inzet.

Onze aandeelhouders wil ik bedanken voor het vertrouwen dat zij in ons hebben. Uit de gepubliceerde cijfers blijkt duidelijk dat het aanbrengen van focus op de kernactiviteiten haar vruchten begint af te werpen. Wij blijven ons inzetten voor het verder ontwikkelen van een duurzame groeistrategie. Zoals ik eerder heb aangegeven, kost de strategische transformatie tijd, meer dan wellicht aanvankelijk verwacht, maar de stappen worden zorgvuldig gezet. Als bestuur zijn wij erop gericht om met de nieuwe positionering op termijn tot een nog betere klantbediening te komen. En dit zal voor al onze stakeholders tot de gewenste waardecreatie moeten leiden.

Amsterdam, 23 juli 2018

BinckBank N.V.

Vincent Germyns, Bestuursvoorzitter

Ontwikkelingen eerste halfjaar 2018

Voor de Nederlandse klanten in 'Zelf Beleggen', heeft BinckBank eind maart het nieuwe prijsplan met meerdere beleggingspakketten geïntroduceerd. Daarnaast is de tarifiering voor Fundcoach in april aangepast, in lijn met het nieuwe prijsplan. Zoals bedoeld heeft dit in de afgelopen periode geresulteerd in verschuivingen van klanten binnen de aangeboden beleggingspakketten. Het aantal (inactieve) klanten, dat naar aanleiding van dit nieuw prijsplan is weggegaan bij BinckBank, valt binnen de verwachting. De introductie van de verlaging van de transactieprijs in combinatie met een service fee resulteert voor BinckBank in een stabielere inkomstenstroom, die ook beter aansluit bij de werkelijke kosten. Als onderdeel van de service aan klanten introduceerde BinckBank voor de Nederlandse beleggers onder het label Blue en Black een wekelijkse inspiratiebron via Binck Next Trade en voor de Belgische klanten werden aanbevelingen van individuele analisten en aanvullende nieuwsdiensten aangeboden. Daarnaast werd de Binck Academy geoptimaliseerd waarbij we al onze klanten educatie geven over tal van beleggingsgerelateerde onderwerpen.

Het aantal klanten, dat gekozen heeft deel te nemen aan securities lending, groeit. Van de huidige portefeuilles van klanten is een belangrijk gedeelte beschikbaar om uit te lenen, waardoor het aanbod voor inlenende partijen aantrekkelijk wordt en onze klanten en BinckBank meer kunnen gaan profiteren van de dienst.

Ultimo H1 2018 is het geadmistreerd vermogen van BinckBank gestegen tot € 26,8 miljard. De dienstverlening aan zelfstandig vermogensbeheerders heeft gedurende het tweede kwartaal een mijlpaal bereikt van € 10 miljard.

De transactieaantallen namen in het eerste halfjaar van 2018 met 29% toe ten opzichte van 17H1. Gedurende het eerste halfjaar van 2018 lieten de maandelijkse transactieaantallen in Italië en België zelfs recordhoogtes zien.

Het beheerd vermogen is gedurende 18H1 bijna stabiel gebleven op een niveau van € 1,0 miljard. De nieuwe 'Laten Beleggen' proposities in België en Nederland groeiden in 18H1 naar meer dan € 142 miljoen aan beheerd vermogen. Voor de komende periode gaat BinckBank haar marketingcampagnes voor de 'Laten Beleggen' producten intensiveren. Het beheerd vermogen van Alex Vermogensbeheer kwam aan het einde van het eerste halfjaar uit op € 883 miljoen.

Met de lancering van 'Binck Sparen' in februari 2018 biedt BinckBank een nieuwe dienst op weg naar een bredere dienstverlening aan particuliere beleggers. Sinds de initiële lancering wordt actief gewerkt aan uitbreiding van het aantal partnerbanken en aan verdere uitbreiding van het deposito-aanbod. Het geadmistreerd vermogen in 'Binck Sparen' is per einde 18H1 € 15,8 miljoen.

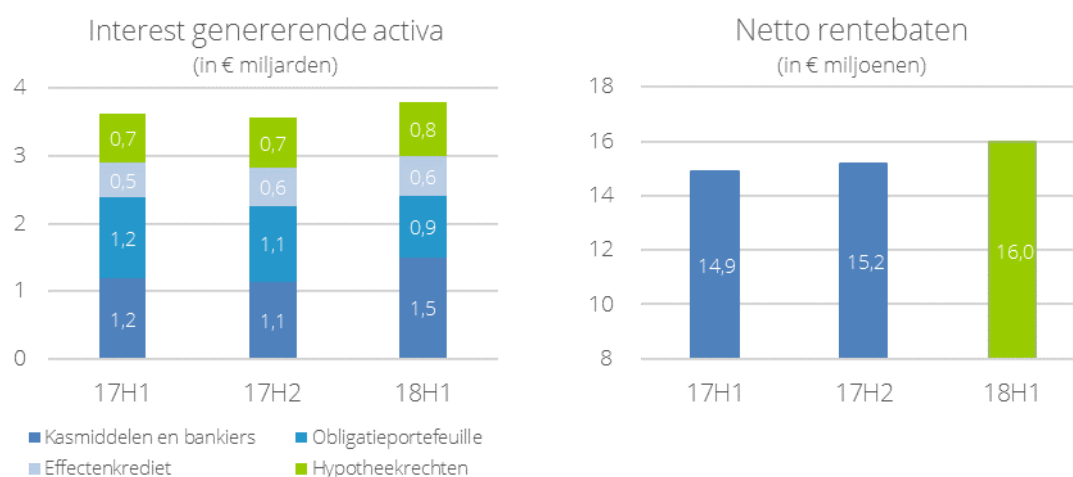
Op 29 juni 2018 heeft BinckBank haar 60%-aandelenbelang in Think ETF Asset Management B.V. verkocht. De verkoop resulteert voor BinckBank in een boekwinst van € 8,1 miljoen.

BinckBank organiseerde in de eerste helft van 2018 diverse activiteiten om haar klanten te assisteren bij de vermogensopbouw. In samenwerking met FD Mediagroep organiseerde BinckBank op 30 mei in Nederland de tweede en drukbezochte Personal Finance Day. In Italië participeerde BinckBank in de jaarlijkse Trading Expo in Rimini. Op het gebied van media-aandacht is de promotie van de opkomende BinckBank Tour in volle gang.

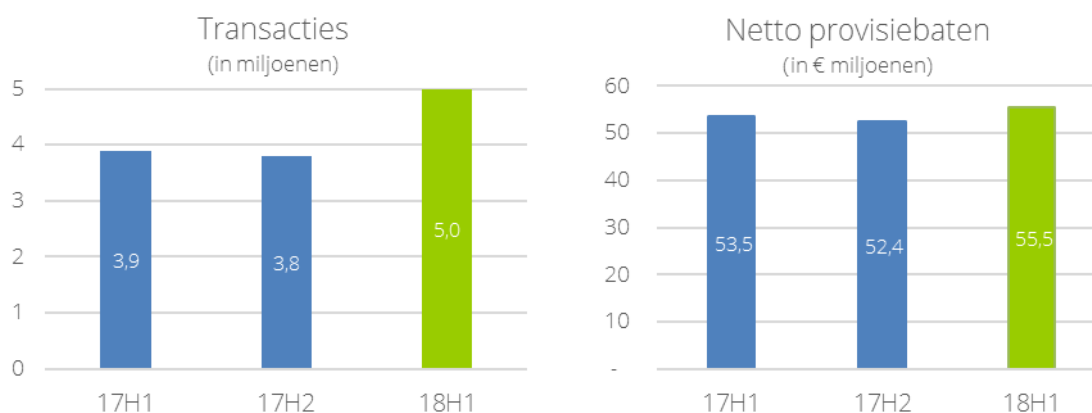
Toelichting op het geconsolideerde resultaat eerste halfjaar 2018

Het geconsolideerde nettoresultaat over 18H1 bedroeg € 22,2 miljoen, uitkomend op een nettowinst per aandeel van € 0,33. Het nettoresultaat lag hiermee fors hoger dan het resultaat in de vergelijkbare periode vorig jaar (17H1: € 2,1 miljoen, € 0,03 per aandeel). Ten opzichte van 17H1 stegen de inkomsten uit operationele activiteiten in 18H1 met 1% tot € 75,9 miljoen, echter rekening houdend met het omzetverlies als gevolg van de desinvestering van Able in 2017 en de verdere afbouw van de BPO-activiteiten zijn de inkomsten uit operationele activiteiten met 9% gestegen.

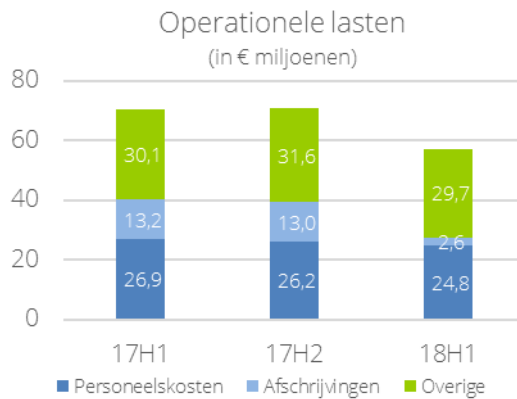
De netto-rentebaten stegen met 7% tot € 16,0 miljoen (17H1: € 14,9 miljoen), per saldo vooral door het grotere gemiddeld bedrag aan uitstaande effectenkredieten.



De netto-provisiebatens stegen per saldo met 4% tot € 55,5 miljoen in vergelijking met dezelfde periode vorig jaar (17H1: € 53,5 miljoen). De transactieaantallen stegen met 29% ten opzichte van 17H1 maar mede door een lagere gemiddelde opbrengst per transactie (€ 8,35) stegen de netto-provisiebatens slechts met 4%. Dit is het gevolg van de gratis turbo transacties in Nederland en komt doordat meer transacties uitgevoerd werden in Frankrijk en Italië waar de tarieven iets lager zijn. Ook de inkomsten uit vermogensbeheer bleven onder druk staan door een lager beheerd vermogen ten opzichte van voorgaande jaren. Als gevolg van de verkoop van Able Holding B.V. in oktober 2017 en afname van BPO-dienstverlening, namen de overige operationele inkomsten af met 84% tot € 0,7 miljoen. Het resultaat uit financiële instrumenten, waaronder de Binck turbo's en hedge accounting resultaten zijn opgenomen, steeg met 60% tot € 3,9 miljoen (17H1: € 2,5 miljoen).



Ten opzichte van 17H1 daalden de totale operationele lasten in 18H1 met 19% van € 70,2 miljoen tot € 57,1 miljoen. De personeelskosten daalden met 8% met name door een daling van het aantal FTE, onder meer door de verkoop van Able. De afschrijvingen daalden met 80% van € 13,2 miljoen naar € 2,6 miljoen als gevolg van de in 2017 bereikte volledige amortisatie van de immateriële activa verkregen uit de Alex acquisitie. De overige kosten daalden ten opzichte van 17H1 met 1% tot € 29,7 miljoen. Over de hele linie heeft BinckBank de afgelopen periode de kosten zoals vooropgesteld weten terug te brengen.



Het resultaat uit geassocieerde deelnemingen bevat de boekwinst van € 8,1 miljoen uit de verkoop van het 60%-belang in Think ETF Asset Management B.V.

In het tweede kwartaal zijn er ten opzichte van het eerste kwartaal 2018 in totaal € 7,2 miljoen aan eenmalige baten en operationele lasten verwerkt, onder andere uit de verkoop van het 60%-belang in Think ETF Asset Management B.V. Zonder deze € 7,2 miljoen eenmalige baten en operationele lasten zou de nettowinst per aandeel over 18Q2 zijn uitgekomen op € 0,10.

Vanaf het begin van 2018 rapporteert BinckBank geen gecorrigeerd resultaat meer, maar alleen het IFRS-resultaat. In de voorgaande perioden werden ten opzichte van de IFRS-resultaten in het gecorrigeerde resultaat de totale operationele lasten en belastingen gecorrigeerd voor IFRS-afschrijvingen en de belastingbesparing op het verschil tussen fiscale en commerciële afschrijvingen van de bij de acquisitie van Alex verworven immateriële activa en betaalde goodwill. Eind 2017 zijn deze immateriële activa, exclusief betaalde goodwill, volledig geamortiseerd en is het gecorrigeerde resultaat geheel in lijn met het IFRS-resultaat. De kerncijfers en vergelijkende kerncijfers presenteren dan ook alleen het IFRS-resultaat.

Het interim-dividend is vastgesteld op € 0,13 per aandeel (17H1: € 0,03). Het aandeel zal op 25 juli 2018 ex dividend noteren en de betaling van het interim-dividend zal plaatsvinden op 30 juli 2018.

Financiële positie en ratio's

BinckBank beschikt over een solide vermogens- en liquiditeitspositie. Het totaal eigen vermogen van BinckBank bedroeg € 398,7 miljoen (31 december 2017: € 394,9 miljoen). Ten opzichte van 31 december 2017 steeg het Tier 1-kernkapitaal met € 3,7 miljoen naar € 253,2 miljoen. Per 30 juni 2018 is de kapitaalratio ten opzichte van eind 2017 gestegen en uitgekomen op 31,9% (17FY: 30,8%). De leverage ratio kwam uit op 6,2% (17FY: 6,6%).

Ten opzichte van de stand per 31 december 2017 is het totaal van risicogewogen posten gedaald van € 809,4 miljoen naar € 793,9 miljoen, enerzijds door hogere kapitaalseisen veroorzaakt door de uitbreiding van de portefeuille hypotheeklen en anderzijds door lagere kapitaalseisen volgend uit kleinere omvang en aanpassingen in de beleggingsportefeuille obligaties.

(bedragen in € 000's)	30 juni 2018	31 december 2017
Totaal eigen vermogen	398.683	394.889
Af: goodwill	(153.865)	(153.865)
Bij: Uitgestelde belastingverplichtingen geassocieerd met goodwill	36.201	36.064
Af: overige immateriële vaste activa	(3.538)	(4.085)
Af: reële waarde aanpassing	-	(788)
Af: minderheidsbelangen	-	(933)
Af: Uitgestelde belastingvorderingen	(2.380)	(6.235)
Af: dividendreservering, conform normaal dividendbeleid	(10.956)	(15.525)
Af: onverdeelde resultaten gecorrigeerd voor het normale dividendbeleid	(10.957)	-
Tier 1 - Kernkapitaal (CET1) (A)	253.188	249.522
Totaal risicogewogen posten - Pilaar I (B)	793.939	809.380
Kapitaalratio (=A/B)	31,9%	30,8%
Ongewogen activa (balanstotaal)	4.220.914	3.923.818
Prudentiële aanpassingen	(116.857)	(145.240)
Risico maatstaf conform de CRR (C)	4.104.057	3.778.821
Leverage ratio (=A/C)	6,2%	6,6%

Vooruitzichten

Financiële toekomstverwachting 2018

Het resultaat van BinckBank is sterk afhankelijk van de activiteit van haar klanten op de beurs. De rentestanden op de geld- en kapitaalmarkten, de volatiliteit en de richting van de beurs zijn hierbij sterk bepalende factoren. Deze laten zich niet voorspellen en om die reden geeft BinckBank geen concrete toekomstverwachting af.

Verklaring ingevolge artikel 5:25d Wet op het financieel toezicht ('Wft')

Hierbij verklaart het bestuur dat, voor zover het bestuur bekend:

1. het halfjaarverslag 2018, dat is opgenomen op pagina 3 tot en met 9, een getrouw overzicht geeft omtrent de toestand op de balansdatum, de gang van zaken gedurende het halve boekjaar van BinckBank N.V. en van de met haar verbonden ondernemingen waarvan de gegevens in haar financieel halfjaarverslag zijn opgenomen en de verwachte gang van zaken, waarbij, voor zover gewichtige belangen zich hiertegen niet verzetten, in het bijzonder aandacht wordt besteed aan de omstandigheden waarvan de ontwikkeling van de omzet en van de rentabiliteit afhankelijk is; en
2. het financieel halfjaarverslag 2018, dat is opgenomen op pagina 11 tot en met 25, een getrouw beeld geeft van de activa, de passiva, de financiële positie en het resultaat van BinckBank N.V. en de gezamenlijke in de consolidatie opgenomen ondernemingen.

Amsterdam, 23 juli 2018

Vincent Germyns (bestuursvoorzitter)
Evert-Jan Kooistra (bestuurslid en CFRO)
Steven Clausing (bestuurslid en COO)

Financieel halfjaarverslag 2018

I. Verkorte geconsolideerde balans

(bedragen in € 000's)	30 juni 2018	31 december 2017
ACTIVA		
Kasmiddelen	1.410.623	1.003.537
Bankiers	130.141	133.968
Derivaten	40.845	37.311
Financiële activa tegen reële waarde via de winst- en verliesrekening	21.361	16.613
Financiële activa tegen geamortiseerde kostprijs	934.931	-
Financiële activa beschikbaar voor verkoop	-	797.294
Financiële activa aangehouden tot einde looptijd	-	342.190
Leningen en vorderingen	1.387.488	1.303.297
Geassocieerde deelnemingen	485	485
Immateriële activa	157.403	157.950
Onroerende zaken en bedrijfsmiddelen	32.908	33.969
Vennootschapsbelasting	16.657	16.725
Uitgestelde belastingvorderingen	2.403	6.279
Overige activa	70.858	58.754
Overlopende activa	14.811	15.446
Totaal activa	4.220.914	3.923.818
PASSIVA		
Bankiers	2.039	2.538
Derivaten	41.741	37.055
Financiële passiva tegen reële waarde via de winst- en verliesrekening	639	231
Toevertrouwde middelen	3.692.850	3.383.507
Voorzieningen	4.825	8.134
Vennootschapsbelasting	17	10
Uitgestelde belastingverplichtingen	36.404	36.443
Overige passiva	36.276	52.084
Overlopende passiva	7.440	8.927
Totaal verplichtingen	3.822.231	3.528.929
<i>Eigen vermogen toe te rekenen aan:</i>		
Aandeelhouders BinckBank N.V.	398.683	393.956
Aandeelhouders minderheidsbelangen	-	933
Totaal eigen vermogen	398.683	394.889
Totaal passiva	4.220.914	3.923.818

II. Verkorte geconsolideerde winst- en verliesrekening

(bedragen in € 000's)	18Q2	17Q2	18H1	17H1
BATEN				
Rentebaten	10.167	8.962	20.049	17.684
Rentelasten	(2.138)	(1.489)	(4.090)	(2.812)
Netto-rentebaten	8.029	7.473	15.959	14.872
Provisiebaten	30.362	29.608	64.171	63.680
Provisielasten	(4.160)	(4.934)	(8.679)	(10.203)
Netto-provisiebaten	26.202	24.674	55.492	53.477
Overige baten	296	2.139	740	4.621
Resultaat uit financiële instrumenten	1.867	1.152	3.928	2.453
Bijzondere waardeveranderingen op financiële activa	(71)	(72)	(201)	(113)
Totale inkomsten uit operationele activiteiten	36.323	35.366	75.918	75.310
LASTEN				
Personeelskosten	12.163	13.611	24.829	26.886
Afschrijvingen	1.314	6.745	2.622	13.200
Overige operationele lasten	15.453	13.649	29.695	30.108
Totale operationele lasten	28.930	34.005	57.146	70.194
Resultaat uit bedrijfsactiviteiten	7.393	1.361	18.772	5.116
Resultaat uit geassocieerde deelnemingen	8.112	(7)	8.112	(1.504)
Resultaat voor belastingen	15.505	1.354	26.884	3.612
Belastingen	(1.809)	(543)	(4.672)	(1.490)
Netto-resultaat	13.696	811	22.212	2.122
<i>Resultaat toe te schrijven aan:</i>				
Aandeelhouders van BinckBank N.V.	13.513	810	21.913	2.115
Aandeelhouders minderheidsbelangen	183	1	299	7
Netto-resultaat	13.696	811	22.212	2.122
Gewone en verwaterde winst per aandeel	0,20	0,01	0,33	0,03

III. Verkort geconsolideerd overzicht gerealiseerde en niet-gerealiseerde resultaten

(bedragen in € 000's)	18Q2	17Q2	18H1	17H1
Netto-resultaat winst- en verliesrekening	13.696	811	22.212	2.122
Niet-gerealiseerde resultaten die bij realisatie via de winst- en verliesrekening worden verwerkt				
Reële waardemutatatie financiële activa beschikbaar voor verkoop	-	(20)	-	(29)
Belasting over resultaten via het vermogen	-	5	-	7
Niet-gerealiseerde resultaten, na belasting	-	(15)	-	(22)
Totaal gerealiseerde en niet-gerealiseerde resultaten, na belasting	13.696	796	22.212	2.100
BinckBank heeft geen gerealiseerde en niet-gerealiseerde resultaten die bij realisatie niet meer via de winst- en verliesrekening zullen worden verwerkt.				
<i>Resultaat toe te schrijven aan:</i>				
Aandeelhouders van BinckBank N.V.	13.513	795	21.913	2.093
Aandeelhouders minderheidsbelangen	183	1	299	7
Totaal gerealiseerde en niet-gerealiseerde resultaten, na belasting	13.696	796	22.212	2.100

IV. Verkort geconsolideerd kasstroomoverzicht

(bedragen in € 000's)	18H1	17H1
Netto kasstroom uit bedrijfsactiviteiten	413.002	235.494
Netto kasstroom uit investeringsactiviteiten	6.415	(11.481)
Netto kasstroom uit financieringsactiviteiten	(16.588)	(12.679)
Netto kasstroom	402.829	211.334
Geldmiddelen en kasequivalenten begin periode	1.137.641	977.853
Netto kasstroom	402.829	211.334
Effect van valutakoersverschillen op gehouden geldmiddelen	880	(665)
Geldmiddelen en kasequivalenten einde periode	1.541.350	1.188.522
De geldmiddelen en kasequivalenten zoals gepresenteerd in het geconsolideerd kasstroomoverzicht zijn in de balans ondergebracht onder de volgende rubrieken voor de hierna vermelde bedragen:		
Kasmiddelen	1.410.623	1.058.505
Bankiers	130.141	133.958
Bankiers - niet kasequivalenten	586	(3.941)
Totaal kasequivalenten	1.541.350	1.188.522

V. Verkort geconsolideerd overzicht van mutaties in het eigen vermogen

(bedragen in € 000's)	Geplaatst aandelen kapitaal	Agio- reserve	Ingekochte eigen aandelen	Reserve reële waarde	Ingehouden winsten	Minder- heids belangen	Totaal eigen vermogen
31 december 2017	6.750	343.565	(4.282)	492	47.431	933	394.889
Aanpassing volgend uit IFRS 9	-	-	-	(492)	(1.440)	-	(1.932)
1 januari 2018	6.750	343.565	(4.282)	-	45.991	933	392.957
Netto-resultaat boekjaar	-	-	-	-	21.913	299	22.212
Niet-gerealiseerde resultaten via het vermogen	-	-	-	-	-	-	-
Totaal resultaat	-	-	-	-	21.913	299	22.212
Uitkering slotdividend 2017	-	-	-	-	(15.356)	-	(15.356)
Toegekende rechten op aandelen	-	-	-	-	102	-	102
Uitgifte aandelen aan bestuur en medewerkers	-	-	201	-	(201)	-	-
Deconsolidatie minderheidsbelangen	-	-	-	-	-	(1.232)	(1.232)
30 juni 2018	6.750	343.565	(4.081)	-	52.449	-	398.683

(bedragen in € 000's)	Geplaatst aandelen kapitaal	Agio- reserve	Ingekochte eigen aandelen	Reserve reële waarde	Ingehouden winsten	Minder- heids belangen	Totaal eigen vermogen
1 januari 2017	7.100	361.379	(29.468)	1.021	55.537	1.383	396.952
Netto-resultaat boekjaar	-	-	-	-	2.115	7	2.122
Niet-gerealiseerde resultaten via het vermogen	-	-	-	(22)	-	-	(22)
Totaal resultaat	-	-	-	(22)	2.115	7	2.100
Uitkering slotdividend 2016	-	-	-	-	(12.679)	-	(12.679)
Toegekende rechten op aandelen	-	-	-	-	108	-	108
Uitgifte aandelen aan bestuur en medewerkers	-	-	318	-	(318)	-	-
Uitgifte aandelen aan derden	-	-	5.340	-	(806)	-	4.534
30 juni 2017	7.100	361.379	(23.810)	999	43.957	1.390	391.015

VI Geselecteerde toelichtingen

1. Algemene informatie

BinckBank N.V. is een online bank voor beleggers en spaarders gevestigd en actief in Nederland met een beursnotering aan Euronext Amsterdam (SmallCap (AScX)). BinckBank N.V. is statutair gevestigd aan de Barbara Strozzilaan 310, 1083 HN te Amsterdam en is geregistreerd bij de Kamer van Koophandel onder nummer 33162223. Daarnaast zijn er lokale activiteiten in België, Frankrijk en Italië, en een vertegenwoordiging in Spanje. BinckBank N.V. biedt diensten aan op het gebied van zelf beleggen, laten beleggen en sparen en richt zich met haar dienstverlening op particulieren, vennootschappen/rechtspersonen en zelfstandig vermogensbeheerders. De dienstverlening van BinckBank N.V. kenmerkt zich door een platform waarmee gebruikers toegang krijgen tot belangrijke financiële markten, professionele handelsfaciliteiten en analysetools. Hierna zal de naam 'BinckBank' worden gebruikt ter aanduiding van BinckBank N.V. en haar dochterondernemingen.

De verkorte geconsolideerde cijfers voor de periode eindigend op 30 juni 2018 zijn opgesteld door het bestuur van BinckBank en goedgekeurd voor publicatie ingevolge het besluit van het bestuur en de raad van commissarissen van 23 juli 2018.

2. Grondslagen voor financiële verslaglegging

Presentatie van de halfjaarcijfers en grondslag voor de waardering

BinckBank past de International Financial Reporting Standards toe zoals bekrachtigd door de Europese Unie, 'IFRS-EU'. De verkorte geconsolideerde halfjaarcijfers zijn opgesteld in overeenstemming met IAS 34 Interim Financial Reporting, zoals aanvaard binnen de EU. De verkorte geconsolideerde halfjaarcijfers luiden in euro's en alle bedragen zijn afgerond naar duizendtallen (€ '000), tenzij anders is vermeld. In overeenstemming met standaard IAS 34 bevat deze rapportage niet alle informatie die is vereist voor een volledige jaarrekening en dient daarom in combinatie met de geconsolideerde jaarrekening 2017 te worden gelezen. De geconsolideerde jaarrekening van BinckBank over het boekjaar 2017 is op aanvraag beschikbaar via de afdeling Investor Relations op +31 (0)20 522 0392 of via www.binck.com.

Effect van nieuwe, gewijzigde en verbeterde standaarden

In het huidige jaar heeft BinckBank de nieuwe of gewijzigde IFRS-standaarden en IFRIC-interpretaties toegepast die van kracht zijn voor boekjaren beginnende op of na 1 januari 2018. Nieuwe of gewijzigde standaarden worden effectief op de datum zoals vermeld door IFRS en na bekrachtiging door de EU, waarbij eerdere toepassing soms wordt toegestaan. De nieuwe standaarden en aanpassingen in standaarden die het huidige boekjaar zijn ingegaan, zijn verwerkt in de bestaande verslaggevingsgrondslagen. BinckBank heeft vanaf 1 januari 2018 een vrijwillige grondslagwijziging doorgevoerd voor de overlopende rente. Daarnaast wordt hieronder nader ingegaan op de implementatie van IFRS 9 – Financiële instrumenten en IFRS 15 – Opbrengsten uit Overeenkomsten met Klanten.

Vrijwillige grondslagwijziging voor overlopende rente

BinckBank past per 1 januari 2018 een vrijwillige grondslagwijziging toe met aanpassing van de vergelijkende cijfers. Hierbij wordt de overlopende rente op financiële instrumenten vanaf nu verantwoord als onderdeel van de boekwaarde van het instrument waar het betrekking op heeft. Hiermee wordt het inzicht in de werkelijke waarde van het financiële instrument verbeterd. Daarnaast zorgt deze wijziging voor een betere aansluiting op de indeling in de toezichthouderrapportages. Deze aanpassing heeft geen effect op de winst- en verliesrekening of het eigen vermogen van BinckBank.

IFRS 9 Financiële instrumenten

Vanaf 1 januari 2018 is de standaard IFRS 9 - Financiële instrumenten van toepassing. Deze standaard heeft invloed op de financiële positie en resultaten van BinckBank voortkomend uit de classificatie van de financiële instrumenten gecombineerd met aanpassingen in de voorzieningen voor verwachte kredietverliezen onder IFRS 9.

Fundamenteel is de classificatie van financiële activa onder IFRS 9 afhankelijk van twee criteria: de contractuele kasstroom van het instrument en het bedrijfsmodel van de entiteit voor het beheer van haar financiële instrumenten. Een entiteit kan een instrument classificeren tegen geamortiseerde kostprijs als contractuele kasstromen uitsluitend betalingen van hoofdsom en rente zijn en als het bedrijfsmodel is ingericht om contractuele kasstromen te incasseren ('businessmodel-test'). Als een instrument niet aan beide criteria voldoet, moet het financiële actief worden gewaardeerd tegen reële waarde.

Als gevolg van de classificatievereisten onder IFRS 9 is de enige aanpassing voor BinckBank dat de volledige beleggingsportefeuille nu geclassificeerd wordt als financiële activa tegen geamortiseerde kostprijs. De financiële activa die onder IAS 39 waren geclassificeerd als financiële activa beschikbaar voor verkoop, worden vanaf 1 januari 2018 tegen geamortiseerde kostprijs gewaardeerd. De aanpassing uit hoofde van classificatie en waardering onder IFRS 9 resulteert in een verlaging van de boekwaarde van de beleggingsportefeuille per 1 januari 2018 met € 0,7 miljoen, zijnde de herwaardering van de portefeuille financiële activa beschikbaar voor verkoop per 31 december 2017. Het effect op het eigen vermogen, rekening houdend met de belastingeffecten, is € 0,5 miljoen.

Daarnaast dient onder IFRS 9 voor financiële activa opgenomen tegen geamortiseerde kostprijs of reële waarde via niet-gerealiseerde resultaten (FVOCI), zoals banksaldi, obligaties en leningen en vorderingen, een voorziening te worden opgenomen op basis van een 'verwacht kredietverliesmodel'. Omdat BinckBank voor sommige groepen van financiële instrumenten, zoals de hypotheekvorderingen, beperkte historische informatie beschikbaar heeft, worden voor deze instrumenten de parameters van het model bepaald op basis van beschikbare openbare informatie, die representatief is voor de door BinckBank aangehouden portefeuilles.

Het verwachte kredietverliesmodel onder IFRS 9 is gebaseerd op verschillende fases van kredietkwaliteit:

- Fase 1: Financiële instrumenten zonder een significante stijging van het kredietrisico (ten opzichte van moment van eerste opname). Voor deze financiële instrumenten wordt een voorziening voor verwachte kredietverliezen opgenomen gebaseerd op het risico van een verslechtering van kredietwaardigheid in de komende 12 maanden. De rentebaten worden verantwoord op basis van de effectieve rente op de bruto boekwaarde;
- Fase 2: Financiële instrumenten met een significante stijging van het kredietrisico (ten opzichte van moment van eerste opname). Voor deze financiële instrumenten wordt een voorziening voor verwachte kredietverlies opgenomen gebaseerd op het risico van een verslechtering van kredietwaardigheid over de gehele resterende looptijd van het financiële instrument. De rentebaten worden verantwoord op basis van de effectieve rente op de bruto boekwaarde;
- Fase 3: Financiële instrumenten met een aanwijsbare verliesgebeurtenis. Voor deze financiële instrumenten wordt een voorziening voor verwachte kredietverlies opgenomen gebaseerd op het risico van een verslechtering van kredietwaardigheid over de gehele looptijd van het financiële instrument. De rentebaten worden verantwoord op basis van de effectieve rente op de herziene boekwaarde onder aftrek van de voorziening.

BinckBank hanteert de volgende principes bij de toepassing van het verwachte kredietverliesmodel:

- De wijzigingen in kredietwaardigheid worden gevolgd aan de hand van externe ratings van tegenpartijen, voor zover beschikbaar, aangevuld met de periode van betalingsachterstand, forbearance-maatregelen en andere aanvullende afspraken. Als vast criterium houdt BinckBank aan dat betalingsachterstanden van meer dan 45 dagen in fase 2 en meer dan 90 dagen in fase 3 worden opgenomen.
- Voor de beleggingsportefeuille die bestaat uit zogenaamde investment grade beleggingen wordt de onder IFRS 9 toegestane uitzondering voor lage kredietrisico's toegepast, waarbij wordt aangenomen dat in de gehele portefeuille geen kredietverslechtering heeft plaatsgevonden.
- Waar relevant zijn macro-economische variabelen zoals werkloosheidcijfers opgenomen in de kans op kredietwaardigheid van de tegenpartijen.

De eerste toepassing van het verwachte kredietverliesmodel per 1 januari 2018 resulteert in een toevoeging aan de voorzieningen voor kredietverliezen van € 1,9 miljoen. Na belastingeffecten resulteert dit in een daling van het eigen vermogen van € 1,4 miljoen.

De initiële boekingen per 1 januari 2018 van de aanpassingen als gevolg van IFRS 9 worden conform voorschrift, rechtstreeks verwerkt via het eigen vermogen. De totale initiële verwerking van IFRS 9, rekening houdend met belastingeffecten, resulteert in een verlaging van het eigen vermogen van € 1,9 miljoen.

IFRS 15

Vanaf 1 januari 2018 is de standaard IFRS 15 - Opbrengsten uit Overeenkomsten met Klanten van toepassing. Deze standaard heeft met name invloed op de bepaling van het moment van opbrengstverantwoording. Om het basisprincipe van IFRS 15 toe te kunnen passen, moet een onderneming de volgende stappen doorlopen:

- identificeren van het contract met een klant;
- identificeren van prestatieverplichtingen in het contract;
- vaststellen van de transactieprijs;
- alloceren van de transactieprijs aan de prestatieverplichtingen in het contract; en
- verantwoorden van opbrengsten op het moment dat de onderneming een prestatieverplichting vervult.

BinckBank heeft de overgang naar IFRS 15 toegepast op basis van de gemodificeerde methode waarbij alleen de na de ingang van IFRS 15 lopende contracten zijn beoordeeld en vergelijkende cijfers niet zijn aangepast. Hierbij zijn de verschillende geïdentificeerde eenduidige groepen van contracten en diensten beoordeeld aan de hand van het stappenplan. De diensten die leiden tot provisiebaten op effectentransacties kennen een korte prestatieperiode en worden verantwoord op moment van afwikkeling van de transacties. De diensten die leiden tot vergoedingen voor vermogensbeheer en overige diensten worden achteraf in rekening gebracht over de periode waarop de dienst betrekking heeft. De nieuwe standaard heeft niet geleid tot een andere opbrengstverantwoording dan onder de voorgaande standaarden.

Overzicht financiële invloed van toepassing van nieuwe grondslagen en standaarden

Het effect van de hiervoor beschreven wijzigingen op de vergelijkende cijfers per eind 2017 en op de openingsbalans van BinckBank per 1 januari 2018 zijn in de volgende tabel weergegeven:

	31 december 2017			1 januari 2018		
	Eindbalans voor grondslag wijziging	Grondslag wijziging	Eindbalans na grondslag wijziging	IFRS 9 Classificatie model	IFRS 9 Krediet verlies model	Openings balans na wijzigingen
(bedragen in € 000's)						
ACTIVA						
Kasmiddelen	1.003.673	(136)	1.003.537		(200)	1.003.337
Bankiers	133.968	-	133.968		(100)	133.868
Derivaten	37.418	(107)	37.311			37.311
Financiële activa tegen reële waarde via de winst- en verliesrekening	16.613	-	16.613			16.613
Financiële activa tegen geamortiseerde kostprijs	-	-	-	1.138.828	(277)	1.138.551
Financiële activa beschikbaar voor verkoop	787.743	9.551	797.294	(797.294)		-
Financiële activa aangehouden tot einde looptijd	340.179	2.011	342.190	(342.190)		-
Leningen en vorderingen	1.297.830	5.467	1.303.297		(1.343)	1.301.954
Geassocieerde deelnemingen	485	-	485			485
Immateriële activa	157.950	-	157.950			157.950
Onroerende zaken en bedrijfsmiddelen	33.969	-	33.969			33.969
Vennootschapsbelasting	16.725	-	16.725		480	17.205
Uitgestelde belastingvorderingen	6.279	-	6.279			6.279
Overige activa	58.754	-	58.754			58.754
Overlopende activa	32.475	(17.029)	15.446			15.446
Totaal activa	3.924.061	(243)	3.923.818	(656)	(1.440)	3.921.722
PASSIVA						
Bankiers	2.538	-	2.538			2.538
Derivaten	37.055	-	37.055			37.055
Financiële passiva tegen reële waarde via de winst- en verliesrekening	231	-	231			231
Toevertrouwde middelen	3.383.383	124	3.383.507			3.383.507
Voorzieningen	8.134	-	8.134			8.134
Vennootschapsbelasting	10	-	10			10
Uitgestelde belastingverplichtingen	36.443	-	36.443	(164)		36.279
Overige passiva	52.084	-	52.084			52.084
Overlopende passiva	9.294	(367)	8.927			8.927
Totaal verplichtingen	3.529.172	(243)	3.528.929	(164)	-	3.528.765
<i>Eigen vermogen toe te rekenen aan:</i>						
Aandeelhouders BinckBank N.V.	393.956	-	393.956	(492)	(1.440)	392.024
Aandeelhouders minderheidsbelangen	933	-	933			933
Totaal eigen vermogen	394.889	-	394.889	(492)	(1.440)	392.957
Totaal passiva	3.924.061	(243)	3.923.818	(656)	(1.440)	3.921.722

In de volgende tabel staan de toekomstige nieuwe of aangepaste standaarden en interpretaties, die nog niet van kracht zijn of nog niet door de Europese Unie zijn bekrachtigd. Deze standaarden worden door BinckBank niet vervroegd toegepast.

Nieuwe of gewijzigde standaard van kracht vanaf boekjaren beginnende op of na 1 januari 2019

IFRS 16 – Leases	Deze nieuwe standaard beschrijft de verwerking van zowel financiële als operationele leasecontracten. Onder de nieuwe standaard dient voor beide vormen een activum op de balans te worden opgenomen. Daarnaast dient, als de betalingen over meerdere periodes gaan, een financiële verplichting te worden opgenomen. BinckBank heeft diverse leasecontracten voor haar operationele processen en personeel. Als gevolg hiervan zal de balans toenemen voor het nader te bepalen bedrag van deze contracten. De aanpassing zal echter niet significant zijn op het balanstotaal. De invloed op het resultaat van BinckBank is naar verwachting beperkt. Het onderzoek naar de impact van deze nieuwe standaard dient nog afgerond te worden.
IFRIC 23 – Behandeling van onzekerheden in de inkomstenbelasting	Deze interpretatie geeft een verduidelijking van de verwerking en toelichting van de effecten van onzekerheden in de bepaling van de verantwoorde inkomstenbelasting. De standaard vereist een nieuwe analyse van de bepaling van de belastingposities. De verwachte invloed van de interpretatie op de financiële positie en resultaten van BinckBank zijn naar verwachting niet significant.
IFRS 9 – Aanpassing vooruitbetalingsmogelijkheden met negatieve compensatie	Deze aanpassing geeft nadere invulling hoe om te gaan met vervroegde aflossingen in het kader van de ‘Solely Payments of Principal and Interest’ (SPPI) test. Bij specifieke transacties met contractueel toegestane vervroegde aflossing kunnen activa toch slagen voor de ‘SPPI test en tegen geamortiseerde kostprijs worden verantwoord. Gezien de specifieke activa waar dit voor geldt, verwacht BinckBank dat deze aanpassing geen significante invloed zal hebben op de financiële positie en resultaten van BinckBank.
IAS 28 – Aanpassing voor lange-termijnbelangen in geassocieerde deelnemingen en joint ventures	Deze aanpassing verduidelijkt dat een langetermijnbelang in een geassocieerde deelneming of joint venture die niet op de ‘equity-methode’ wordt verantwoord niet op basis van IAS 28 maar op basis van IFRS 9 dient te worden verwerkt. BinckBank past de vermogensmutatiemethode toe en deze aanpassing heeft geen impact op de financiële positie en resultaten van BinckBank.
Jaarlijkse verbeteringencyclus 2015-2017	Betreft meerdere kleinere aanpassingen op bestaande standaarden die de verwerking verduidelijken. Deze hebben naar verwachting geen significante invloed op BinckBank.
IAS 19 – Aanpassing voor wijzigingen in pensioenplan, inkorting of regeling	Deze aanpassing schrijft de verwerking voor na wijziging van plan, inkorting of regeling. De aanpassing betreft pensioenen in een pensioenplan met vooraf vastliggende uitkeringen. Omdat BinckBank niet een dergelijk pensioenplan hanteert, heeft deze aanpassing geen impact op de financiële positie en resultaten van BinckBank.

Nieuwe of gewijzigde standaard van kracht vanaf boekjaren beginnende op of na 1 januari 2020

Conceptual framework – aanpassingen in referenties naar conceptual framework	De IASB heeft een aangepast alomvattend conceptueel raamwerk gepubliceerd. Het conceptuele raamwerk is de basis voor definities, opname en waardering, presentatie en toelichting. De aanpassing betreft niet zozeer een nieuw raamwerk maar bevat vooral invulling voor niet eerder beschreven onderwerpen of aanvullingen en aanpassingen van duidelijke tekortkomingen in het bestaande raamwerk. Deze aanpassingen en de invloed op de financiële positie en resultaten van BinckBank dient nog te worden beoordeeld.
--	---

Nieuwe of gewijzigde standaard van kracht vanaf boekjaren beginnende op of na 1 januari 2021

IFRS 17 – Verzekeringscontracten	Dit betreft een nieuwe standaard van toepassing op instellingen die verzekeringscontracten uitgeven en schrijft de verwerking en waardering van met name de verzekeringsverplichting voor. Aangezien BinckBank geen verzekeringscontracten uitgeeft, heeft deze nieuwe standaard naar verwachting geen invloed op BinckBank.
----------------------------------	--

Nieuwe of gewijzigde standaard waarvan de datum waarop deze van kracht wordt nog niet bekend is

IFRS 10 en IAS 28 – Aanpassing van standaarden om conflicterende vereisten weg te nemen	Deze wijziging heeft betrekking op het moment en deel van resultaatrealisatie bij een transactie met een geassocieerde deelneming of joint venture. Deze wijziging heeft geen invloed op de financiële positie en resultaten van BinckBank. In verband met een onderzoek naar de ‘equity-methode heeft de IASB de invoeringsdatum voor onbepaalde tijd opgeschort.
IFRS 14 – Gereguleerde activiteiten	Deze standaard geldt voor entiteiten die IFRS voor het eerst toepassen en daarmee is deze standaard niet van toepassing voor BinckBank.

3. Geselecteerde toelichtingen op de verkorte geconsolideerde cijfers

Verkoop Think ETF Asset Management

Op 29 juni 2018 heeft BinckBank haar 60%-belang in Think ETF Asset Management B.V. verkocht. Na de verkoop van het gehele belang, heeft BinckBank zeggenschap verloren en is de entiteit gedeconsolideerd. Als gevolg van de deconsolidatie is het minderheidsbelang (40%) dat is verantwoord onder het eigen vermogen ook tot nihil gereduceerd. In de verkoop is een bedrag van € 2,4 miljoen aan kasmiddelen van de deelneming opgenomen. De verkoop heeft geleid tot een winst van € 8,1 miljoen verantwoord onder resultaat uit geassocieerde deelnemingen.

Financiële activa tegen geamortiseerde kostprijs

Per 30 juni 2018 bedraagt de beleggingsportefeuille geclassificeerd onder de financiële activa tegen geamortiseerde kostprijs, € 934,9 miljoen. Voor de toepassing van IFRS 9 per 1 januari 2018, was deze obligatieportefeuille verantwoord onder de Financiële activa beschikbaar voor verkoop en Financiële activa aangehouden tot einde looptijd. In de periode eindigend op 30 juni 2018 is een bedrag van € 277,1 miljoen nominale waarde afgelost op de beleggingsportefeuilles. De herbeleggingen in de portefeuille bedragen € 78,9 miljoen. De marktwaarde van de beleggingsportefeuille per 30 juni 2018 bedraagt € 933,6 miljoen. BinckBank heeft de beleggingsportefeuille per rapportagedatum beoordeeld en concludeert dat er geen objectieve aanwijzingen zijn voor bijzondere waardeverminderingen.

Onder IFRS 9 worden alle obligaties in fase 1 geclassificeerd. De voorziening van de verwachte kredietverliezen onder IFRS 9 is ten opzichte van 1 januari 2018 niet materieel gewijzigd en bedraagt per 30 juni 2018 € 229 duizend.

Leningen en vorderingen

Onder de leningen en vorderingen is per 30 juni 2018 een bedrag van € 620,3 miljoen aan effectenkredieten (31 december 2017: € 567,0 miljoen) en een bedrag van € 767,2 miljoen aan hypotheekrechten (31 december 2017: € 736,3 miljoen) verantwoord. De stijging van deze verstrekte kredieten en hypotheekrechten kent een positieve weerslag op het netto-renteresultaat.

Voorzieningen financiële instrumenten tegen geamortiseerde kostprijs

De voorzieningen voor de verwachte kredietverliezen onder IFRS 9 voor financiële instrumenten gewaardeerd tegen geamortiseerde kostprijs per 30 juni 2018 zijn als volgt:

(bedragen in € 000's)	Fase 1	Fase 2	Fase 3	Brutowaarde voor voorziening	Voorziening (ECL)	Boekwaarde per 30 juni 2018
Kasmiddelen	1.410.813	-	-	1.410.813	(190)	1.410.623
Bankiers	130.255	-	-	130.255	(114)	130.141
Financiële activa tegen geamortiseerde kostprijs	935.160	-	-	935.160	(229)	934.931
Leningen en vorderingen	1.388.352	-	1.385	1.389.737	(2.249)	1.387.488
Totaal	3.864.580	-	1.385	3.865.965	(2.782)	3.863.183
Voorzieningen (ECL)	(2.054)	-	(728)	(2.782)		
Boekwaarde per 30 juni 2018	3.862.526	-	657	3.863.183		

Immateriële activa

De immateriële activa exclusief goodwill die is ontstaan uit de acquisitie van Alex Beleggersbank is eind 2017 geheel geamortiseerd. De resterende verantwoorde immateriële activa komen voort uit de goodwill gerelateerd aan de acquisitie van Alex Beleggersbank en de immateriële activa voortkomend uit de acquisities van Fundcoach en Pritle. Gedurende de periode eindigend op 30 juni 2018 zijn de immateriële activa beoordeeld op bijzondere waardeverminderingen aan de hand van de geïdentificeerde indicatoren. Hierbij is geen indicatie gebleken van een bijzondere waardevermindering van de immateriële activa.

Onroerende zaken en bedrijfsmiddelen

In het halfjaar eindigend op 30 juni 2018 heeft BinckBank onroerende zaken en bedrijfsmiddelen aangeschaft met een waarde van € 870.000 (17H1: € 2.471.000). In de oorspronkelijke investering in onroerende zaken zijn begrepen vooruitbetalingen uit hoofde van erfpacht (operationele lease) met een looptijd tot 15 april 2056. In het halfjaar eindigend op 30 juni 2018 is een bedrag van € 128.000 betreffende amortisatie van de erfpacht in de afschrijvingen opgenomen (17H1: € 128.000).

Overige activa en overige passiva

De overige activa en overige passiva bevatten vooral significante posten die gerelateerd zijn aan de af te wikkelen transacties van klanten. Deze post is daarmee afhankelijk van de klanttransactievolumes rond het einde van de periode en kan daarom fluctueren.

Voorzieningen

BinckBank is betrokken bij geschillen met contractpartijen en klanten. Sommige van deze geschillen leiden tot juridische procedures. BinckBank beoordeelt de casussen individueel en neemt een voorziening op als er een redelijke kans is op een verwachte uitstroom van middelen voor de juridische kosten en/of financiële afwikkeling van de casus. Voor lopende zaken geeft BinckBank geen nadere toelichting.

Overige baten

Onder de overige baten werden de baten uit de activiteiten van Able en BPO-dienstverlening verantwoord. Als gevolg van de verkoop van de activiteiten van Able en migratie van BPO-dienstverlening naar andere partijen zijn de overige opbrengsten in de periode eindigend op 30 juni 2018 afgenomen.

Afschrijvingen

Als gevolg van de per 31 december 2017 volledig geamortiseerde immateriële activa (exclusief goodwill) uit de overname van Alex Beleggersbank zijn de afschrijvingen over het eerste halfjaar van 2018 lager dan dezelfde periode vorig jaar (17H1: € 10,8 miljoen).

Belastingen

Belastingen worden berekend op basis van de inschatting van het gemiddelde belastingtarief voor het gehele jaar 2018. In het verwachte gemiddelde belastingtarief wordt rekening gehouden met deelnemingsvrijstellingen en overige fiscale faciliteiten. Het effectieve belastingtarief is lager dan dezelfde periode van vorig jaar en is 17,4 % vooral als gevolg van de deelnemingsvrijstelling.

Reële waarde van financiële instrumenten

Voor de bepaling van de reële waarde van de financiële instrumenten wordt verwezen naar de jaarrekening 2017. In 2018 hebben zich geen wijzigingen in de bepaling van de reële waarde voorgedaan. Ook zijn er in deze periode geen financiële activa gereclassificeerd tussen de verschillende waarderingsniveaus. De waarderingsniveaus van de financiële instrumenten gewaardeerd tegen reële waarde zijn als volgt:

(bedragen in € 000's)	30 juni 2018			
	Niveau 1	Niveau 2	Niveau 3	Totaal
Derivaten	40.476	369	-	40.845
Financiële activa tegen reële waarde via de winst- en verliesrekening	21.361	-	-	21.361
Totaal	61.837	369	-	62.206
Derivaten	40.508	1.233	-	41.741
Financiële passiva tegen reële waarde via de winst- en verliesrekening	639	-	-	639
Totaal	41.147	1.233	-	42.380

(bedragen in € 000's)	31 december 2017			
	Niveau 1	Niveau 2	Niveau 3	Totaal
Derivaten	37.311	-	-	37.311
Financiële activa tegen reële waarde via de winst- en verliesrekening	16.613	-	-	16.613
Financiële activa beschikbaar voor verkoop	-	797.294	-	797.294
Totaal	53.924	797.294	-	851.218
Derivaten	36.928	127	-	37.055
Financiële passiva tegen reële waarde via de winst- en verliesrekening	231	-	-	231
Totaal	37.159	127	-	37.286

Voor de financiële instrumenten, die op geamortiseerde kostprijs worden gewaardeerd is de reële waarde van deze instrumenten in lijn met de geamortiseerde kostprijs.

Niet uit de verkorte geconsolideerde balans blijvende verplichtingen

De onderstaande niet uit de balans blijvende verplichtingen zijn lopende zaken die na verloop van tijd kunnen afwijken van de situatie zoals beschreven in de jaarrekening over het boekjaar 2017 en daardoor verder toegelicht zijn. Voor de overige in de jaarrekening 2017 vermelde niet uit de balans blijvende verplichtingen zijn geen nadere bijzonderheden te vermelden.

Juridische procedures

BinckBank is betrokken bij diverse rechtszaken. Hoewel het niet mogelijk is de uitkomst van lopende of dreigende juridische procedures te voorspellen, is het bestuur van mening - op grond van informatie die thans beschikbaar is en na raadpleging van juridische adviseurs - dat het onwaarschijnlijk is dat de uitkomsten hiervan materieel nadelige gevolgen zullen hebben voor de financiële positie of bedrijfsresultaten van BinckBank, anders dan zaken die reeds tot een voorziening hebben geleid.

Gesegmenteerde informatie

Een segment is een duidelijk te onderscheiden onderdeel van BinckBank dat diensten verleent aan een bepaalde economische markt (marktsegment) die een van andere segmenten afwijkend risico- en rendementsprofiel heeft. Organisatorisch gezien worden de activiteiten van BinckBank primair onderverdeeld in de landen waar BinckBank actief is. Het bestuur bepaalt voor deze segmenten de prestatiedoelstellingen en autoriseert en bewaakt de budgetten die zijn voorbereid door deze bedrijfsonderdelen. Het management van het bedrijfsonderdeel bepaalt, in overeenstemming met de strategie en prestatiedoelstellingen zoals geformuleerd door het bestuur, het beleid van deze bedrijfsonderdelen.

De bedrijfssegmenten bestaan uit:

- Nederland
- België
- Frankrijk
- Italië
- Groepsactiviteiten

De hiernavolgende gesegmenteerde informatie is opgesteld in overeenstemming met de methodiek die is gehanteerd in de jaarrekening 2017.

(bedragen in € 000's)	1-1-2018 t/m 30-6-2018					Totaal
	Nederland	België	Frankrijk	Italië	Groeps-activiteiten	
WINST- EN VERLIESREKENING						
Netto-rentebaten	12.799	912	1.298	951	(1)	15.959
Netto-provisiebaten	41.108	6.948	3.735	2.049	1.652	55.492
Overige baten	391	-	9	-	340	740
Resultaat uit financiële instrumenten	3.037	492	-	-	399	3.928
Bijzondere waardeveranderingen op financiële activa	(188)	(1)	(3)	(2)	(7)	(201)
Totale inkomsten uit operationele activiteiten	57.147	8.351	5.039	2.998	2.383	75.918
Personeelskosten	4.509	1.527	1.853	861	16.079	24.829
Afschrijvingen	453	40	15	6	2.108	2.622
Overige operationele lasten	10.323	2.718	2.699	1.142	12.813	29.695
Totale operationele lasten	15.285	4.285	4.567	2.009	31.000	57.146
Resultaat uit bedrijfsactiviteiten	41.862	4.066	472	989	(28.617)	18.772
Interne kostenallocatie	(20.453)	(3.764)	(2.962)	(2.354)	29.533	-
Resultaat uit bedrijfsactiviteiten na interne kostenallocatie	21.409	302	(2.490)	(1.365)	916	18.772
Resultaat uit geassocieerde deelnemingen						8.112
Resultaat voor belastingen						26.884
Belastingen						(4.672)
Netto-resultaat						22.212

(bedragen in € 000's)	1-1-2017 t/m 30-6-2017					Totaal
	Nederland	België	Frankrijk	Italië	Groeps-activiteiten	
Winst- en Verliesrekening						
Netto-rentebaten	11.855	1.105	1.181	734	(3)	14.872
Netto-provisiebaten	41.537	5.856	3.340	1.374	1.370	53.477
Overige baten	776	-	6	-	3.839	4.621
Resultaat uit financiële instrumenten	2.120	333	-	-	-	2.453
Bijzondere waardeveranderingen op financiële activa	(1)	(1)	(67)	3	(47)	(113)
Totale inkomsten uit operationele activiteiten	56.287	7.293	4.460	2.111	5.159	75.310
Personeelskosten	4.767	1.438	1.857	737	18.087	26.886
Afschrijvingen	11.030	26	10	13	2.121	13.200
Overige operationele lasten	7.542	3.256	2.370	1.130	15.810	30.108
Totale operationele lasten	23.339	4.720	4.237	1.880	36.018	70.194
Resultaat uit bedrijfsactiviteiten	32.948	2.573	223	231	(30.859)	5.116
Interne kostenallocatie	(24.937)	(3.696)	(2.867)	(2.230)	33.730	-
Resultaat uit bedrijfsactiviteiten na interne kostenallocatie	8.011	(1.123)	(2.644)	(1.999)	2.871	5.116
Resultaat uit geassocieerde deelnemingen						(1.504)
Resultaat voor belastingen						3.612
Belastingen						(1.490)
Netto-resultaat						2.122

VI. Betaalde en voorgestelde dividenden

(bedragen in € 000's)	18H1	17H1
Vastgesteld en uitgekeerd gedurende het jaar		
Dividend op gewone aandelen:		
Slotdividend voor 2017: € 0,23 (2016: € 0,19)	15.356	12.679
Interim-dividend 2018 goedgekeurd door de Stichting Prioriteit op 19 juli 2018		
Dividend op gewone aandelen		
Interim-dividend voor 2018: € 0,13 (2017: € 0,03)	8.775	2.002

VII. Gebeurtenissen na balansdatum

Er hebben zich geen gebeurtenissen na balansdatum voorgedaan die tot materiële wijzigingen leiden.

Overige informatie

Beoordelingsverklaring

Aan de aandeelhouders en de raad van commissarissen van BinckBank N.V.

Opdracht

Wij hebben de in dit "Halfjaarverslag 2018" van BinckBank N.V., te Amsterdam, opgenomen verkorte geconsolideerde tussentijdse financiële informatie zoals verantwoord in sectie "Financieel halfjaarverslag 2018", beoordeeld. De verkorte geconsolideerde tussentijdse financiële informatie bestaat uit de verkorte geconsolideerde balans per 30 juni 2018, de verkorte geconsolideerde winst-en-verliesrekening, het verkort geconsolideerd overzicht van gerealiseerde en niet-gerealiseerde resultaten, het verkort geconsolideerd kasstroomoverzicht en het verkort geconsolideerd overzicht van mutaties in het eigen vermogen over de periode 1 januari 2018 tot en met 30 juni 2018 en de geselecteerde toelichtingen. Het bestuur van de vennootschap is verantwoordelijk voor het opstellen en het weergeven van de verkorte geconsolideerde tussentijdse financiële informatie in overeenstemming met IAS 34 "Tussentijdse Financiële Verslaggeving", zoals aanvaard binnen de Europese Unie. Het is onze verantwoordelijkheid een conclusie te formuleren bij de verkorte geconsolideerde tussentijdse financiële informatie op basis van onze beoordeling.

Werkzaamheden

Wij hebben onze beoordeling van de verkorte geconsolideerde tussentijdse financiële informatie verricht in overeenstemming met Nederlands recht, waaronder de Nederlandse Standaard 2410, "Het beoordelen van tussentijdse financiële informatie door de accountant van de entiteit". Een beoordeling van tussentijdse financiële informatie bestaat uit het inwinnen van inlichtingen, met name bij personen die verantwoordelijk zijn voor financiën en verslaggeving, en het uitvoeren van cijferanalyses en andere beoordelingswerkzaamheden. De reikwijdte van een beoordeling is aanzienlijk geringer dan die van een controle die is uitgevoerd in overeenstemming met de Nederlandse controlestandaarden en stelt ons niet in staat zekerheid te verkrijgen dat wij kennis hebben genomen van alle aangelegenheden van materieel belang die bij een controle onderkend zouden worden. Om die reden geven wij geen controleverklaring af.

Conclusie

Op grond van onze beoordeling is ons niets gebleken op basis waarvan wij zouden moeten concluderen dat de verkorte geconsolideerde tussentijdse financiële informatie zoals verantwoord in sectie "Financieel halfjaarverslag 2018", over de periode 1 januari 2018 tot en met 30 juni 2018 niet, in alle van materieel belang zijnde opzichten, is opgesteld in overeenstemming met IAS 34, "Tussentijdse Financiële Verslaggeving", zoals aanvaard binnen de Europese Unie.

Amsterdam, 23 juli 2018

Deloitte Accountants B.V.

Was getekend drs. R.J.M. Maarschalk RA

Belangrijke data BinckBank N.V.

Data publicaties*

•	Publicatie halfjaarbericht 2018	23 juli 2018
•	Ex-date interim-dividend	25 juli 2018
•	Record-date interim-dividend	26 juli 2018
•	Betaling interim-dividend	30 juli 2018
•	Publicatie trading update Q3 2018	22 oktober 2018
•	Publicatie jaarbericht 2018	4 februari 2019
•	Publicatie jaarverslag 2018	11 maart 2019
•	Publicatie trading update Q1 2018	23 april 2019
•	Algemene vergadering	23 april 2019
•	Ex-date dividend	25 april 2019
•	Record-date dividend	26 april 2019
•	Betaling dividend	3 mei 2019

* Data onder voorbehoud

Webcast

Vandaag, 23 juli 2018, zal om 10.00 uur een audioweecast plaatsvinden. De bijgaande presentatie vindt u op www.binck.com onder Investor Relations/Financiële resultaten. Het transcript van de audioweecast zal uiterlijk vanaf 25 juli 2018 beschikbaar zijn op www.binck.com onder Investor Relations/Financiële resultaten.

Over BinckBank N.V.

BinckBank N.V. (BinckBank) is een online financiële dienstverlener, opgericht in 2000 en sinds 2003 in bezit van een bankvergunning onder toezicht van De Nederlandsche Bank. De bank heeft een beursnotering aan Euronext Amsterdam en maakt deel uit van de Amsterdam SmallCap Index (AScX). BinckBank richt zich met haar dienstverlening op particulieren en zelfstandig vermogensbeheerders. BinckBank biedt diensten aan op het gebied van Trading (actief beleggen), Investing (passief beleggen) en Saving (sparen), waarbij zij gebruikmaakt van een centraal Europees basis IT-platform. BinckBank heeft kantoren in Nederland, België, Frankrijk, Italië en Spanje die de diensten aanbieden onder de merken Alex en/of Binck.

BinckBank N.V.
Barbara Strozzi laan 310
1083 HN Amsterdam www.binck.com