

JAARBERICHT 2016

“BinckBank boekt een sterk operationeel laatste kwartaal 2016. Eenmalige lasten drukken resultaat.”

- Provisiebatens in 16Q4 met 20% gestegen door 13% hogere transactieaantallen en 8% hogere gemiddelde omzet per transactie.
- Netto-rentebaten in 16Q4 4% gestegen door de bijdrage van de portefeuille hypotheek (€ 520 miljoen eind 2016).
- Nieuwe ‘Binck Laten Beleggen’ dienst gelanceerd in België in december 2016.
- Nieuwe spaarbemiddelingsdienst ‘Binck Sparen’ onder kleine groep klanten gestart in Nederland (pilot).
- Inkomsten op turbo's in 16Q4 met 36% gestegen door hoogste financieringsniveau (€ 225 miljoen) sinds de start in 2014.
- Eenmalige lasten ter waarde van € 4,5 miljoen in 16Q4.
- Gecorrigeerde netto-winst per aandeel 16Q4 € 0,11 en FY16 € 0,45 (FY15: € 0,79).
- Voorgesteld slotdividend 2016 € 0,19 per aandeel.

Inhoudsopgave

Kerncijfers	3
Highlights 2016	4
Verslag van het bestuur	
Bericht van de bestuursvoorzitter	5
Ontwikkelingen 2016	7
Voortgang realisatie doelstellingen 2016-2018	9
Toelichting op het geconsolideerde resultaat FY16	10
Financiële positie en risicobeheer	12
Vooruitzichten 2017	13
Financieel jaarbericht 2016	
I Verkorte geconsolideerde balans	15
II Verkorte geconsolideerde winst-en verliesrekening	16
III Verkort geconsolideerd overzicht gerealiseerde en niet-gerealiseerde resultaten	17
IV Verkort geconsolideerd kasstroomoverzicht	17
V Verkort geconsolideerd overzicht van mutaties in het eigen vermogen	18
VI Geselecteerde toelichtingen	19
VII Betaalde en voorgestelde dividenden	29
VIII Gebeurtenissen na balansdatum	29
Overige informatie	
Belangrijke data BinckBank N.V.	30

Kerncijfers Geconsolideerd

(bedragen in € 000's, tenzij anders vermeld)

	16Q4	16Q3	Δ	FY2016	FY2015	Δ
Klantgegevens						
Aantal transacties	1.991.269	1.756.501	13%	7.726.110	9.293.591	-17%
Geadministreerd vermogen	22.793.380	21.724.150	5%	22.793.380	20.575.397	11%
Beheerd vermogen	1.279.980	1.439.652	-11%	1.279.980	1.697.871	-25%
Gecorrigeerde winst- en verliesrekening						
Netto-rentebaten	7.179	6.894	4%	26.325	25.724	2%
Netto-provisiebaten	29.630	24.755	20%	109.076	131.461	-17%
Overige inkomsten uit operationele activiteiten	3.715	3.332	11%	12.324	12.993	-5%
Totale inkomsten uit operationele activiteiten	40.524	34.981	16%	147.725	170.178	-13%
Totale gecorrigeerde operationele lasten*	31.937	28.546	12%	116.634	108.863	7%
Gecorrigeerde resultaat uit bedrijfsactiviteiten	8.587	6.435	33%	31.091	61.315	-49%
Gecorrigeerde belastingen*	874	723		2.273	(3.961)	
Resultaat uit geassocieerde deelnemingen	(1.965)	(412)		(2.821)	(730)	
Gecorrigeerd resultaat na belastingen	7.496	6.746	11%	30.543	56.624	-46%
Resultaat toe te schrijven aan aandeelhouders minderheidsbelangen	(27)	(5)		(87)	(1.076)	
Gecorrigeerd netto-resultaat*	7.469	6.741	11%	30.456	55.548	-45%
Gecorrigeerde nettowinst per aandeel (€)	0,11	0,11		0,45	0,79	
Cost / income ratio	79%	82%		79%	64%	
Kapitaaltoereikendheid						
Totaal aanwezig vermogen	245.542	243.725	1%	245.542	253.582	-3%
Kapitaalratio	31,9%	33,2%		31,9%	40,2%	
Leverage ratio	6,7%	6,9%		6,7%	7,1%	

* Ten opzichte van de IFRS-resultaten zijn in het gecorrigeerde resultaat de totale operationele lasten en belastingen gecorrigeerd voor IFRS-afschrijvingen en de belastingbesparing op het verschil tussen fiscale en commerciële afschrijvingen van de bij de acquisitie van Alex verworven immateriële activa en betaalde goodwill. Op pagina 11 van dit bericht is de reconciliatie van het gecorrigeerde resultaat naar het IFRS resultaat opgenomen.

Highlights 2016

Business highlights 2016

- In 16Q1 werd in Nederland onder het label Binck Fundcoach 'Alles in 1 beleggen' geïntroduceerd.
- Na de Franse migratie in 16Q1 zitten alle retailactiviteiten op hetzelfde platform.
- Nieuwe initiatieven gelanceerd met ProBeleggen in Nederland en ZoneBourse in Frankrijk in 16Q2 om klanten een laagdrempelige toegang te bieden tot de kennis van beleggingsprofessionals.
- Nieuwe spaarbemiddelingsdienst 'Binck Sparen' in 16Q4 gestart onder kleine groep klanten in Nederland (pilot).
- Nieuw vermogensbeheerproduct 'Binck Laten Beleggen' gelanceerd in België in december 2016.
- Best of Book aanbod uitgebreid tot meer dan 550 fondsen, klanten hebben in 2016 via BinckBank een voordeel van ruim € 5 miljoen behaald*.
- Inkomsten uit Binck turbo's in 16Q4 met 36% gestegen doordat de turbo's eind 2016 het hoogste financieringsniveau behaalde sinds de start in 2014 (€ 225 miljoen).
- Groei met bijna € 1 miljard van het geadmistrateerde vermogen bij Zelfstandig Vermogensbeheer in Nederland.
- Beheerd vermogen bij Alex Vermogensbeheer daalt naar € 1,3 miljard eind FY16.

Financiële highlights 2016

- Gecorrigeerd netto-resultaat FY16 € 30,5 miljoen (FY15: € 55,5 miljoen).
- Gecorrigeerde netto-winst per aandeel FY16 € 0,45 (FY15: € 0,79).
- Voorgesteld slotdividend FY16 € 0,19 per aandeel (FY15: € 0,25).
- De portefeuille hypotheken bedraagt eind FY16 € 520 miljoen en draagt positief bij aan de stijging van het netto-renteresultaat.
- BinckBank heeft overeenstemming bereikt met VEB en Vermogensmonitor over afwikkeling klachten, aanvullende last in 16Q4 bedraagt € 2,75 miljoen.
- AFM heeft in 16Q2 twee boetes aan BinckBank opgelegd. Hiervoor waren in voorgaande jaren reeds voorzieningen getroffen.
- Aandeleninkoopprogramma 2016 (€ 25 miljoen) in 16Q3 afgerond, in totaal zijn er in 2016 4,6 miljoen aandelen ingekocht.

Overige highlights 2016

- BinckBank introduceert met Agile Transformation Program een volledig nieuwe benadering om de 'time to market' van haar plannen in de toekomst te reduceren.
- Via Design Thinking werden talrijke initiatieven ondernomen om het 'klantgericht denken' scherp te verbeteren.
- BinckBank heeft in 2016 prijzen gewonnen in Italië voor Bank of the year in online trading (Lefonti awards) en beste online broker in Italië (Italian Certificate Awards), in Nederland als beste Online broker (IEX Netprofiler Internet Brokersurvey 2016) en Binck Frankrijk is bekroond met Label d'excellence door Les dossiers de l'épargne.

* Op basis van een berekening door Liquid Metrics in opdracht van Euronext

Bericht van de bestuursvoorzitter



Vincent Germyns, bestuursvoorzitter BinckBank

“Vooreerst wil ik beginnen met het bedanken van onze klanten voor hun loyaliteit. Ook het afgelopen jaar hebben wij ons weer mogen verheugen op een brede en trouwe klantenbasis en hebben wij het genoegen gehad om weer heel veel nieuwe klanten te mogen verwelkomen. BinckBank heeft in 2016 een intensief jaar gekend. Wij hebben enerzijds goede stappen gezet met de strategische transformatie waarbij wij onze innovatieve kracht konden tonen en hadden daarnaast veel aandacht nodig voor de uitdagende marktomstandigheden waarmee wij te maken hadden. Daarenboven hebben wij daadkracht getoond om uit het verleden te leren en daar actie op ondernomen zodat wij ons voortaan op de toekomst kunnen richten. Dat het vierde kwartaal vanuit operationeel standpunt een sterk kwartaal was toont aan dat Binck meer dan ooit de leidende beleggingsbank is.”

Het begin van het beursjaar 2016 werd gekenmerkt door lagere transactievolumes, kleinere orderwaarden en daardoor lagere gemiddelde opbrengsten per transactie waardoor de netto-provisiebaten over heel 2016 lager uitkwamen. In het vierde kwartaal konden wij ons eindelijk weer verheugen op een positiever markt sentiment. Dit sentiment van Q4 op de beurs vertaalde zich over alle landen heen in de stijging van de transactie aantallen en de gemiddelde opbrengst per transactie. Het gecorrigeerde netto-resultaat over het hele jaar 2016 komt uit op € 0,45 per aandeel (FY15: € 0,79 per aandeel). Conform het dividendbeleid is het voor 2016 voorgestelde dividend per aandeel € 0,23. Rekening houdend met het uitgekeerde interimdividend van € 0,04 komt het slotdividend daarmee op € 0,19 per aandeel.

In 2016 is op diverse fronten doorgewerkt aan de strategische transformatie van BinckBank (Redesign Binck) en de ontwikkeling van nieuwe producten en diensten binnen het strategisch productraamwerk (9-grid). Zo hebben wij in het vierde kwartaal van 2016 een pilot met een innovatief spaarproduct ('Binck Sparen') gestart dat naar verwachting in de eerste helft van 2017 commercieel gelanceerd zal worden. Tevens is in België eind 2016 een nieuw discretionair beheerproduct geïntroduceerd ('Binck Laten Beleggen'). Hiermee heeft BinckBank de bouwstenen gevormd om vanuit een navigator rol, naast de huidige online brokerage dienstverlening ('Trading'), haar diensten verder uit te breiden binnen de segmenten 'Investing' en 'Saving'. In het afgelopen jaar is er daarnaast volop progressie geboekt met de verdere optimalisatie van ons Europese basisplatform. Na de migratie van de Franse retail activiteiten werken alle retail activiteiten nu volledig op één en hetzelfde platform.

Wij introduceerden het 'Agile Transformation Program', 'Design thinking' en 'Atomic design' om onze manier van denken en werken meer in lijn te brengen met de nieuwe standaarden en dit alles vanuit een sterke klantenfocus. Wij behaalden ook internationaal diverse awards met betrekking tot klantentevredenheid en 'User friendliness' die onze sterke positie verder onderstrepen. Meer dan ooit geeft BinckBank hiermee blijk van een dubbele aanpak, waarbij wij enerzijds op de bestaande basis en dienstverlening verder kapitaliseren en anderzijds vol inzetten op de ontwikkeling van de volgende game changers.

De ontwikkelingen en wijzigingen in de regelgeving zijn ook in 2016 van grote invloed geweest op onze bedrijfsvoering bij het inzetten van onze beschikbare middelen. Verder betreuren wij het dat BinckBank in 2016 twee boetes van de AFM heeft gekregen. Beide hebben betrekking op zaken die zich ruim twee jaar geleden voordeden. In onze bedrijfsvoering hadden wij reeds in 2015 maatregelen doorgevoerd om herhaling zo veel mogelijk te voorkomen en ook in 2016 werd hard gewerkt om onze organisatie nog robuuster te maken. In januari 2017 hebben wij overeenstemming bereikt met VEB en Vermogensmonitor over de afhandeling van de oude klachten, ten behoeve van leden en cliënten.

Onze aandeelhouders wil ik bedanken voor het vertrouwen dat ze in ons hebben. Wij realiseren ons goed dat de koersontwikkeling van het aandeel BinckBank in het afgelopen jaar hun geduld op de proef heeft gesteld. Echter, wij willen er nogmaals op wijzen dat de strategische transitie tijd kost en daarmee de focus op de langere termijn ligt. Wij hebben er het volste vertrouwen in dat de nieuwe richting van BinckBank op termijn waarde zal creëren. Graag sluit ik dit bericht af met het bedanken van onze medewerkers voor de inzet die zij het afgelopen jaar hebben getoond. Wij zijn er van overtuigd dat de toekomst van BinckBank er positief uitziet en zullen er alles aan doen om de belangen van alle stakeholders hierbij zo goed mogelijk te dienen.

Amsterdam, 6 februari 2017

BinckBank N.V.

Vincent Germyns, Bestuursvoorzitter

Ontwikkelingen 2016

Het afgelopen jaar kenmerkt zich door een negatieve ontwikkeling in de inkomsten als gevolg van moeilijke markt-omstandigheden. In 2016 verrichtten de klanten 7,7 miljoen transacties (FY15: 9,3 miljoen transacties), dat is 1,6 miljoen transacties (-17%) minder dan vorig jaar. In een sterk competitieve omgeving en een moeilijk beursklimaat daalden de transactieaantallen in Nederland, België en Frankrijk met respectievelijk 15%, 30% en 24%. In België heeft de begin 2016 ingevoerde speculatietaks een negatieve invloed gehad op het aantal transacties. In het vierde kwartaal van 2016 is er over de hele linie echter weer een toename van de aantallen transacties van onze klanten te zien en zijn de netto provisiebaten ten opzichte van de voorgaande 3 kwartalen gestegen. Het aantal transacties in het vierde kwartaal steeg met 13% naar bijna 2,0 miljoen transacties en de gemiddelde opbrengst per transactie steeg met ruim 8% naar € 11,09.

In het vierde kwartaal heeft Euronext het Best of Book aanbod uitgebreid tot meer dan 550 fondsen. Particuliere beleggers krijgen hiermee via BinckBank verdere mogelijkheden voor een optimale transactieprijs voor hun handel in aandelen. Tot aan december 2016 werd voor klanten een voordeel van ruim € 5 miljoen* behaald bij de uitvoering van aandelenorders via Binck en Alex. Met de uitbreiding van Best of Book zal dat behaalde voordeel voor de particuliere belegger in 2017 naar verwachting verder toenemen.

Het geadmistreerde vermogen bij Zelfstandig Vermogensbeheer groeit en is stabiel van aard. In 2016 nam het geadmistreerd vermogen in Nederland toe met bijna € 1 miljard tot € 7,4 miljard. De effectengiro mag zich verheugen in een toenemende populariteit en is intussen door 14 vermogensbeheerders in gebruik genomen.

Alex Vermogensbeheer had in 2016 te maken met uitstroom van klantgelden. Het beheerde vermogen voor Alex Vermogensbeheer is in 2016 gedaald tot 1,3 miljard. In 2014 hebben verschillende klanten van Alex Vermogensbeheer klachten geuit over de informatievoorziening door Alex Vermogensbeheer gedurende de periode van 8 september 2012 tot en met 26 augustus 2014, waaronder het waarschuwen voor het risico van marktomstandigheden die zich voordeden in 2014. BinckBank heeft met de VEB en Vermogensmonitor, ten behoeve van leden en cliënten, overeenstemming bereikt over de afhandeling van deze klachten. De VEB en Vermogensmonitor worden in de gelegenheid gesteld een tegemoetkoming te bieden aan klanten die hebben geklaagd en die aan bepaalde criteria voldoen. Dit betekent overigens niet dat Alex Vermogensbeheer enige vorm van schuld of aansprakelijkheid erkent. De bereikte overeenstemming draagt negatief bij aan het resultaat van BinckBank voor 2016 voor een bedrag van € 2,75 miljoen.

In het afgelopen jaar is volop progressie geboekt met de optimalisatie van het Europese basisplatform. Alle retail-activiteiten vinden nu plaats op één en hetzelfde platform, waardoor de implementatie over alle landen van nieuwe en aangepaste producten sneller kan worden gerealiseerd. Het merendeel van onze websites is overgeschakeld naar een uniform platform met een betere gebruikersbeleving voor de verschillende kanalen. Ook zijn er goede stappen gemaakt met de verbetering van het online intakeproces, waardoor nieuwe klanten sneller een rekening kunnen openen. Het online intakeproces wordt in de toekomst nog verder aangepast zodat het de uitoefening van onze rol als navigator optimaal gaat ondersteunen. Met het oog op de invulling van nieuwe producten en diensten in het strategisch productraamwerk (9-grid) is dit een randvoorwaarde voor het slagen van de strategische transformatie.

* Op basis van een berekening door Liquid Metrics in opdracht van Euronext

Strategie Product Raamwerk Binck (9-Grid)

	Ik doe het zelf	Help mij het doen	Doe het voor mij
Trading (actief beleggen)	BINCK * ZELF BELEGGEN alex.zelf beleggen		
Investing (passief beleggen)	 BINCK FUNDCOACH Zelf bouwen aan uw vermogen		BINCK * LATEN BELEGGEN alex.vermogensbeheer
Saving (sparen)	BINCK * SPAREN		

➔ In het licht van de Redesign fase van de strategie heeft BinckBank in het afgelopen jaar veel tijd besteed om nieuwe diensten en producten te ontwikkelen. In dit kader heeft BinckBank haar bestaande producten op het gebied van Trading en Investing verrijkt met producten van onze partners ProBeleggen en ZoneBourse. Door het partnership met ProBeleggen worden onze klanten gelinkt aan specifieke beleggingsprofessionals om zo klanten te inspireren en te activeren.

➔ BinckBank ziet een toenemende vraag naar passief beleggen. Daarom is in België eind 2016 een nieuw vermogensbeheerproduct geïntroduceerd ('Binck Laten Beleggen'). In 2017 zal BinckBank zich richten op het commercieel lanceren van dit nieuwe product voor de Belgische markt. In de eerste 2 weken van december dat de dienst is aangeboden is reeds een bedrag van € 2,1 miljoen door onze Belgische klanten geïnvesteerd.

➔ In Nederland is in november een pilot gestart (technische marktintroductie) van een innovatief spaarproduct (Binck Sparen). Met 'Binck Sparen' biedt BinckBank klanten een platform waarmee zij op een veilige manier hun spaargeld kunnen verdelen over één of meerdere zorgvuldig geselecteerde partnerbanken binnen het Eurogebied. Klanten kunnen hun rendement vergroten door te kiezen tussen verschillende deposito's en gelijktijdig hun risico beperken door te spreiden over banken die vallen onder verschillende nationale depositogarantiestelsels binnen Europa. In de eerste helft van 2017 zal het 'Binck Sparen' product naar verwachting commercieel gelanceerd worden.

Voor 2016 hadden wij als doel gesteld om € 500 miljoen te investeren in Nederlandse woninghypotheken. Daartoe worden via het label BijBouwe hypothecaire leningen verstrekt. Daarnaast is op 16 juli 2016 een portefeuille hypotheken van Obvion overgenomen van € 340 miljoen. Aan het eind van 2016 is hiermee het doel van € 500 miljoen ruimschoots behaald (€ 520 miljoen). Met de opbouw van de portefeuille in woninghypotheken heeft BinckBank de daling van het rendement op de activazijde van de balans grotendeels weten te herstellen. Vooral door de bijdrage van de portefeuille hypotheken zijn de netto-rentebaten over het afgelopen jaar met 2% gestegen, ondanks de over het algemeen dalende rente op de geld- en kapitaalmarkten.

Op 20 oktober 2016 zijn de aandeelhouders van TOM Holding N.V. met TOM overeengekomen om TOM actief te ondersteunen in het vinden van een nieuwe strategische partner die TOM in staat zal stellen om de volgende stap in zijn ontwikkeling te realiseren. De zoektocht naar een nieuwe strategische partner is per de datum van dit persbericht nog niet afgerond.

Voortgang realisatie doelstellingen 2016-2018

Eind 2015 heeft BinckBank voor het jaar 2016 de onderstaande 4 te behalen doelstellingen gedefinieerd. Al deze doelstellingen zijn in 2016 behaald.

Te behalen doelstellingen 2016	Draagt bij aan strategische doelstelling:	Status
Migratie Franse klanten naar Europese basisplatform.	Customer intimacy & Operational Excellence.	De migratie is in het eerste kwartaal 2016 afgerond.
Introductie Binck Sparen.	Customer intimacy, meer gebalanceerde inkomstenstroom.	Pilot met kleine groep klanten gestart in 4e kwartaal 2016. Commerciële lancering naar verwachting eerste helft 2017.
Introductie Binck Laten Beleggen België.	Customer intimacy, meer gebalanceerde inkomstenstroom.	Introductie gedaan in december 2016.
Investing van € 500 miljoen in Nederlandse woninghypotheken.	Meer gebalanceerde inkomstenstroom.	Eind 2016 is voor € 520 miljoen geïnvesteerd in portefeuilles van Nederlandse woninghypotheken.

Verder heeft het bestuur van BinckBank in 2014 middellange termijndoelstellingen voor 2018 gedefinieerd. De realisatie in 2016 van deze doelstellingen is als volgt:

Middellange termijn doelstellingen 2018	Target 2018	Realisatie eind 2016	Realisatie eind 2015	Realisatie eind 2014
Klanttevredenheid	>= 8 gewogen gemiddelde	7,3 gewogen gemiddelde	7,3 gewogen gemiddelde	7,1 gewogen gemiddelde
Aantal transacties	11,0 miljoen	7,7 miljoen	9,3 miljoen	8,6 miljoen
Geadministreerd vermogen	€ 21,0 miljard	€ 22,8 miljard	€ 20,6 miljard	€ 18,5 miljard
Beheerd vermogen	€ 3,5 miljard	€ 1,3 miljard	€ 1,7 miljard	€ 2,0 miljard
Cost/Income ratio (ex IFRS-afschrijving)	<65%	79%	64%	72%
Meer gebalanceerde inkomstenstroom	>66,6%	35,6%	33,8%	34,1%

De middellange termijndoelstelling betreffende het geadministreerd vermogen is reeds eind 2016 gerealiseerd. Op de andere middellange termijndoelstellingen 2018 loopt BinckBank op dit moment achter en het zal naar verwachting langer gaan duren om de beoogde doelstellingen te behalen.

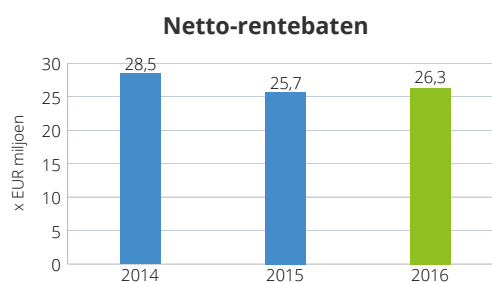
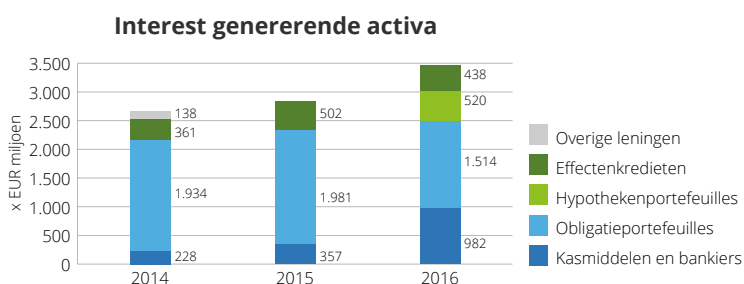
Toelichting op het geconsolideerde resultaat FY16

Gecorrigeerde netto-resultaat

Het gecorrigeerde netto-resultaat over 2016 bedroeg € 30,5 miljoen, overeenkomend met een gecorrigeerd resultaat van € 0,45 per aandeel. Dit is een daling van 45% ten opzichte van het 2015 (FY15: € 55,5 miljoen, € 0,79 per aandeel). De daling van het gecorrigeerde netto-resultaat is vooral het gevolg van lagere provisieopbrengsten als gevolg van lagere transactievolumes en van hogere operationele lasten. De gecorrigeerde operationele lasten over het jaar 2016 stegen tot €116,6 miljoen (FY15 € 108,9 miljoen), als gevolg van extra uitgaven voor de strategische transformatie ('Redesign Binck'), structurele extra kosten betreffende het bankwezen en toezicht, mutaties in de voorzieningen, kosten van marketing en market data, en servicekosten voor de portefeuille hypotheeklen.

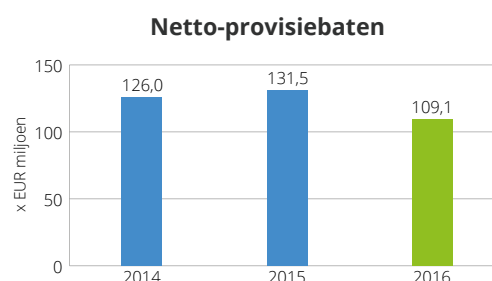
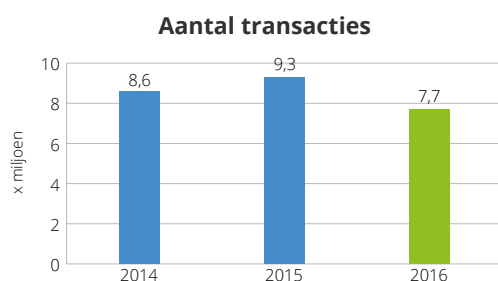
Netto-rentebaten

De netto-rentebaten kwamen in het jaar 2016 uit op € 26,3 miljoen. Dit is 2% hoger dan het jaar 2015 (FY15: € 25,7 miljoen). De stijging is voornamelijk het gevolg van de rentebaten uit de hypotheekportefeuille die positief hebben bijgedragen aan het netto renteresultaat. De netto-rentebaten op het effectenkrediet vielen over 2016 licht lager uit dan in 2015. De rentelasten zijn ten opzichte van 2015 per saldo nagenoeg gelijk gebleven. De rentelasten zijn enerzijds gestegen als gevolg van de negatieve rente die BinckBank moet betalen voor de bij financiële instellingen aangehouden geldmiddelen en anderzijds gedaald door een lagere vergoeding op toevertrouwde middelen van klanten.



Netto-provisiebaten

De netto-provisiebaten kwamen in 2016 uit op € 109,1 miljoen. Dit is 17% lager dan in 2015 (FY15: € 131,5 miljoen). De daling van de netto-provisiebaten ligt in lijn met de daling in het aantal transacties met 17%. De vergoeding uit vermogensbeheer nam in 2016 ten opzichte van 2015 verder af, als gevolg van het gemiddeld lagere beheerde vermogen gedurende 2016. In de vermogensbeheervergoeding over 2016 is een prestatievergoeding verantwoord van € 0,4 miljoen (FY15 € 3,6 miljoen).



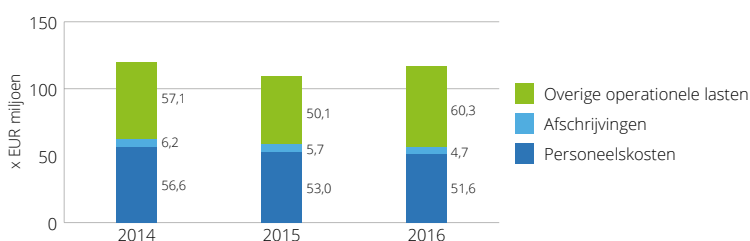
Overige inkomsten uit operationele activiteiten

De overige inkomsten uit operationele activiteiten betreffen vooral de opbrengsten uit de activiteiten van Able, resultaten uit de Binck turbo's, waardeveranderingen op financiële activa en baten die niet onder een andere categorie vallen. De opbrengsten uit de Binck turbo's stegen in 2016 met 25% tot 2,5 miljoen. Eind 2016 behaalde het financieringsniveau van de Binck turbo's het hoogste niveau sinds de start in 2014 (€ 225 miljoen).

Totale gecorrigeerde operationele lasten

De totale gecorrigeerde operationele lasten kwamen over 2016 uit op € 116,6 miljoen. Dit is 7% hoger dan over 2015 (FY15: € 108,9 miljoen). De personeelskosten en afschrijvingen daalden gezamenlijk met € 2,4 miljoen. De stijging van de totale gecorrigeerde operationele lasten is daarom per saldo vooral het gevolg van een stijging van de overige operationele lasten met € 10,2 miljoen. Dit betreft enerzijds uitgaven voor de strategische transformatie ('Redesign Binck'). De uitrol van nieuwe producten als gevolg van de strategische transformatie heeft geleid tot aanvullende lasten voor ondersteuning en IT kosten van € 2,3 miljoen. Daarnaast kreeg BinckBank € 2,0 miljoen structureel additionele kosten opgelegd betreffende het bankwezen en toezicht in de vorm van bijdragen aan het Depositogarantiestelsel en bijdrage aan het Single Resolution Fund. De overeenkomst met de VEB en Vermogensmonitor inzake Alex Vermogensbeheer resulteerde in een additionele eenmalige last in 16Q4 van € 2,75 miljoen. Verder stegen de kosten voor marketing met € 1,9 miljoen en de servicekosten gerelateerd aan de portefeuille hypotheek heeft geleid tot een stijging van de operationele lasten met € 0,9 miljoen.

Totale gecorrigeerde operationele lasten



Resultaat uit geassocieerde deelnemingen

BinckBank heeft als een van de aandeelhouders van TOM Holding N.V., het management van TOM Holding N.V. goedkeuring gegeven om actief op zoek te gaan naar nieuwe strategische partners. De realiseerbare waarde van TOM Holding N.V. in dit scenario is door BinckBank geschat op € 0. Daarom heeft BinckBank in 16Q4 haar belang in TOM Holding N.V. afgewaardeerd tot nihil. Hierdoor is er een aanvullende last van € 1,7 miljoen verantwoord in het 16Q4 resultaat.

Dividendvoorstel 2016

Aan de aandeelhouders zal worden voorgesteld om een totaal dividend over het boekjaar 2016 van € 0,23 goed te keuren. Op 1 augustus 2016 is een interim-dividend van € 0,04 in contanten per aandeel uitgekeerd, waardoor het voorgestelde slotdividend € 0,19 in contanten per aandeel bedraagt. Bij de bepaling van het uit te keren dividend is voldaan aan vereisten van CRD IV (EU/2013/36), de CRR (EU/2013/575) en daaraan gekoppelde regelgeving alsmede de aanbeveling van de Europese Centrale Bank (ECB/2016/44). Het jaarresultaat over 2016 is ontoereikend voor een uitkering van dit slotdividend uit het resultaat boekjaar. Als gevolg hiervan zal de voorgestelde dividenuitkering deels uit de ingehouden winsten plaatsvinden. Onder voorbehoud van goedkeuring van de Algemene Vergadering op 24 april 2017, zal het aandeel op 26 april 2017 ex dividend noteren. Betaling van het slotdividend vindt plaats op 3 mei 2017.

Reconciliatie kerncijfers gecorrigeerd resultaat - IFRS

De onderstaande tabel geeft de reconciliatie van het gecorrigeerd netto-resultaat met het IFRS-resultaat. Ten opzichte van de IFRS-resultaten zijn de totale operationele lasten en belastingen gecorrigeerd voor IFRS-afschrijvingen en de belastingbesparing op het verschil tussen fiscale en commerciële afschrijvingen van de bij de acquisitie van Alex verworven immateriële activa en betaalde goodwill.

Kerncijfers

(bedragen in € 000's, tenzij anders vermeld)

	16Q4	16Q3	16Ytd	15Ytd
Reconciliatie gecorrigeerd resultaat na belastingen met IFRS-resultaat				
Gecorrigeerd resultaat na belastingen	7.496	6.746	30.543	56.624
Aanpassing IFRS-afschrijving	(5.378)	(5.379)	(21.515)	(21.515)
Aanpassing fiscaal voordeel uit verschillen tussen commerciële en fiscale afschrijving	(1.101)	(1.102)	(4.407)	(4.407)
IFRS-resultaat	1.017	265	4.621	30.702

Financiële positie en risicobeheer

Berekening aanwezig vermogen en kapitaalratio

Aan het eind van het jaar 2016 beschikt BinckBank over een solide vermogens- en liquiditeitspositie. Het totaal eigen vermogen van BinckBank bedroeg € 397,0 miljoen. In 2016 heeft BinckBank eigen aandelen ingekocht tot een totaalbedrag van € 25 miljoen. Ten opzichte van eind 2015 daalde het Tier 1-kernkapitaal met € 8,0 miljoen naar € 245,5 miljoen. Bij de bepaling van het Tier 1- Kernkapitaal wordt volledig rekening gehouden met een eventuele vermindering van de reserves volgend uit het dividendbeleid. In 2016 is de kapitaalratio ten opzichte van 2015 gedaald en uitgekomen op 31,9% (15Q4: 40,2%).

Berekening aanwezig vermogen en kapitaalratio

(bedragen in € 000's, tenzij anders vermeld)

	2016	2015
Totaal eigen vermogen	396.952	437.480
Af: goodwill	(144.882)	(144.882)
Bij: uitgestelde belastingverplichtingen geassocieerd met goodwill	32.273	28.651
Af: overige immateriële vaste activa	(23.204)	(45.417)
Af: reële waarde aanpassing	(724)	(1.167)
Af: minderheidsbelangen	(1.383)	(1.296)
Af: dividendreservering, conform normaal dividendbeleid	(13.490)	(17.750)
Af: onverdeelde resultaten gecorrigeerd voor het normale dividendbeleid	-	(2.037)
Tier 1-kernkapitaal (CET1) (A)	245.542	253.582
Totaal risicogewogen posten - Pilaar I (B)	768.722	630.663
Totale kapitaalratio (=A/B)	31,9%	40,2%
Ongewogen activa (balanstotaal)	3.800.261	3.436.335
Prudentiële aanpassingen	(139.791)	124.022
Risico maatstaf conform de CRR (C)	3.660.470	3.560.357
Leverage ratio (=A/C)	6,7%	7,1%

De bovenstaande tabel geeft de berekening van Tier 1-kernkapitaal en kapitaalratio op basis van de verordening kapitaalvereisten (Capital Requirements Regulation), met volledige toepassing van prudentiële aanpassingen. BinckBank heeft geen aanvullend Tier 1 of Tier 2 kapitaal en derhalve is de totale kapitaalratio gelijk aan de Tier 1 kernkapitaalratio.

Ten opzichte van de stand per 31 december 2015 is het totaal van risicogewogen posten gestegen van € 630,7 miljoen naar € 768,7 miljoen, voornamelijk veroorzaakt door een veranderde samenstelling van exposures op kredietinstellingen in de beleggingsportefeuille, de portefeuille hypotheken en de daarmee gerelateerde risicoweging.

De leverage ratio kwam uit op 6,7% (15Q4: 7,1%). De mutatie in de leverage ratio ten opzichte van 2015 wordt beïnvloed door de daling van het Tier 1-kernkapitaal als gevolg van het afgeronde aandeleninkoopprogramma en de groei van de risicomaatstaf conform de CRR als gevolg van de stijging van de toevertrouwde middelen.

Vooruitzichten 2017

Voortgang strategie

De strategische transformatie van BinckBank bestaat uit drie fasen. De eerste fase Rethink Binck, die is afgerond in 2015, betrof het identificeren van groeimogelijkheden voor de komende jaren. In 2016 en 2017 ligt de focus op de tweede fase: Redesign Binck. Redesign Binck betreft het ontwikkelen van nieuwe producten en diensten gericht op de geïdentificeerde kansen in de markt. De derde fase betreft Relaunch Binck. In deze laatste fase (vanaf 2018) moeten de nieuwe producten en diensten op een positieve manier gaan bijdragen aan de resultaten teneinde de beoogde nieuwe groeifase te realiseren.

Financiële toekomstverwachting 2017

Het resultaat van BinckBank is sterk afhankelijk van de activiteit van haar klanten op de beurs. De volatiliteit en richting van de beurs zijn hierbij sterk bepalende factoren. Deze laten zich niet voorspellen en om die reden geeft BinckBank geen concrete toekomstverwachting af.

Amsterdam, 6 februari 2017

Vincent Germyns (bestuursvoorzitter)
Evert-Jan Kooistra (bestuurslid en CFRO)
Steven Clausing (bestuurslid en COO)

The image shows the cover of the ABN-AMRO Financial Report for 2016. The background is a photograph of the ABN-AMRO building at night, with its windows illuminated from within. The building's name, 'ABN-AMRO BANK', is visible on the top edge of the structure. The text 'FINANCIËEL JAARBERICHT 2016' is overlaid in white, sans-serif font. A thin white horizontal line is positioned below the year '2016'.

FINANCIËEL
JAARBERICHT
2016

I. Verkorte geconsolideerde balans

(bedragen in € 000's, tenzij anders vermeld)

31 december 2016

31 december 2015

Activa

Kasmiddelen	854.230	178.365
Bankiers	127.755	178.244
Financiële activa aangehouden voor handelsdoeleinden	20.393	12.297
Financiële activa aangemerkt als tegen reële waarde via de winst- en verliesrekening	9.499	15.405
Financiële activa beschikbaar voor verkoop	724.398	1.167.121
Financiële activa aangehouden tot einde looptijd	790.021	813.484
Leningen en vorderingen	958.329	502.006
Geassocieerde deelnemingen	-	1.227
Immateriële activa	168.260	190.560
Onroerende zaken en bedrijfsmiddelen	35.128	34.830
Vennootschapsbelasting	12.270	7.945
Uitgestelde belastingvorderingen	1.048	1.121
Overige activa	63.451	28.103
Overlopende activa	35.479	45.122
Derivatenposities voor rekening en risico van cliënten	-	260.505
Totaal activa	3.800.261	3.436.335

Passiva

Bankiers	2.017	23.582
Financiële passiva aangehouden voor handelsdoeleinden	20.428	12.286
Financiële passiva aangemerkt als tegen reële waarde via de winst- en verliesrekening	1.018	46
Toevertrouwde middelen	3.308.829	2.589.714
Vorzieningen	8.891	7.884
Belastingen	10	19
Uitgestelde belastingverplichtingen	31.982	27.874
Overige passiva	19.841	66.080
Overlopende passiva	10.293	10.865
Derivatenposities voor rekening en risico van cliënten	-	260.505
Totaal verplichtingen	3.403.309	2.998.855

Eigen vermogen toe te rekenen aan:

Aandeelhouders BinckBank N.V.	395.569	436.184
Aandeelhouders minderheidsbelangen	1.383	1.296
Totaal eigen vermogen	396.952	437.480
Totaal passiva	3.800.261	3.436.335

II. Verkorte geconsolideerde winst- en verliesrekening

(bedragen in € 000's, tenzij anders vermeld)	16Q4	15Q4	FY16	FY15
Baten				
Rentebaten	8.429	7.267	30.123	29.580
Rentelasten	(1.250)	(1.114)	(3.798)	(3.856)
Netto-rentebaten	7.179	6.153	26.325	25.724
Provisiebaten	35.125	35.269	129.547	155.826
Provisielasten	(5.495)	(4.661)	(20.471)	(24.365)
Netto-provisiebaten	29.630	30.608	109.076	131.461
Overige baten	2.718	2.685	9.910	10.947
Resultaat uit financiële instrumenten	1.027	455	2.530	2.031
Bijzondere waardeveranderingen op financiële activa	(30)	(20)	(116)	15
Totale inkomsten uit operationele activiteiten	40.524	39.881	147.725	170.178
Lasten				
Personeelskosten	13.636	12.707	51.635	53.015
Afschrijvingen	6.481	6.989	26.215	27.253
Overige operationele lasten	17.198	12.493	60.299	50.110
Totale operationele lasten	37.315	32.189	138.149	130.378
Resultaat uit bedrijfsactiviteiten	3.209	7.692	9.576	39.800
Resultaat uit geassocieerde deelnemingen	(1.965)	(316)	(2.821)	(730)
Resultaat voor belastingen	1.244	7.376	6.755	39.070
Belastingen	(227)	(2.225)	(2.134)	(8.368)
Netto-resultaat	1.017	5.151	4.621	30.702
Resultaat toe te schrijven aan:				
Aandeelhouders van BinckBank N.V.	990	5.085	4.534	29.626
Aandeelhouders minderheidsbelangen	27	66	87	1.076
Netto-resultaat	1.017	5.151	4.621	30.702
Gewone en verwaterde winst per aandeel (wpa) in €	0,02	0,07	0,07	0,42

III. Verkort geconsolideerd overzicht gerealiseerde en niet-gerealiseerde resultaten

(bedragen in € 000's, tenzij anders vermeld)	16Q4	15Q4	FY16	FY15
Netto-resultaat winst- en verliesrekening	1.017	5.151	4.621	30.702
Niet-gerealiseerde resultaten die bij realisatie via de winst- en verliesrekening worden verwerkt				
Reële waardemutatie financiële activa beschikbaar voor verkoop	(1.453)	455	(708)	(2.869)
Realisatie van herwaardering via de winst- en verliesrekening	66	-	66	-
Belasting over resultaten via het vermogen	298	(97)	137	618
Niet-gerealiseerde resultaten, na belasting	(1.089)	358	(505)	(2.251)
Totaal gerealiseerde en niet-gerealiseerde resultaten, na belasting	(72)	5.509	4.116	28.451
BinckBank heeft geen gerealiseerde en niet-gerealiseerde resultaten die bij realisatie niet meer via de winst- en verliesrekening zullen worden verwerkt.				
Resultaat toe te schrijven aan:				
Aandeelhouders van BinckBank N.V.	(99)	5.443	4.029	27.375
Aandeelhouders minderheidsbelangen	27	66	87	1.076
Totaal gerealiseerde en niet-gerealiseerde resultaten, na belasting	(72)	5.509	4.116	28.451

IV. Verkort geconsolideerd kasstroomoverzicht

(bedragen in € 000's, tenzij anders vermeld)		FY16	FY15
Netto kasstroom uit bedrijfsactiviteiten		226.547	224.565
Netto kasstroom uit investeringsactiviteiten		442.029	(70.190)
Netto kasstroom uit financieringsactiviteiten		(44.806)	(31.626)
Netto kasstroom		623.770	122.749
Geldmiddelen en kasequivalenten begin periode	352.532		225.117
Netto kasstroom	623.770		122.749
Effect van valutakoersverschillen op gehouden geldmiddelen	1.551		4.666
Geldmiddelen en kasequivalenten einde periode		977.853	352.532
De geldmiddelen en kasequivalenten zoals gepresenteerd in het geconsolideerd kasstroomoverzicht zijn in de balans ondergebracht onder de volgende rubrieken voor de hierna vermelde bedragen:			
Kasmiddelen	854.230		178.365
Bankiers	127.755		178.244
Bankiers - niet kasequivalenten	(4.132)		(4.077)
Totaal kasequivalenten		977.853	352.532

V. Verkort geconsolideerd overzicht van mutaties in het eigen vermogen

(bedragen in € 000's, tenzij anders vermeld)	Geplaatst aandelen kapitaal	Agio reserve	Ingekochte eigen aandelen	Reserve reële waarde	Inge- houden winsten	Minder- heids- belangen	Totaal eigen vermogen
1 januari 2016	7.100	361.379	(4.979)	1.526	71.158	1.296	437.480
Netto-resultaat boekjaar	-	-	-	-	4.534	87	4.621
Niet-gerealiseerde resultaten via het vermogen	-	-	-	(505)	-	-	(505)
Totaal resultaat	-	-	-	(505)	4.534	87	4.116
Uitkering slotdividend 2015	-	-	-	-	(17.199)	-	(17.199)
Uitkering interimdividend 2016	-	-	-	-	(2.657)	-	(2.657)
Toegekende rechten op aandelen	-	-	-	-	162	-	162
Uitgifte aandelen aan bestuur en medewerkers	-	-	461	-	(461)	-	-
Ingekochte aandelen	-	-	(24.950)	-	-	-	(24.950)
31 december 2016	7.100	361.379	(29.468)	1.021	55.537	1.383	396.952

(bedragen in € 000's, tenzij anders vermeld)	Geplaatst aandelen kapitaal	Agio reserve	Ingekochte eigen aandelen	Reserve reële waarde	Inge- houden winsten	Minder- heids- belangen	Totaal eigen vermogen
1 januari 2015	7.100	361.379	(5.570)	3.777	73.341	220	440.247
Netto-resultaat boekjaar	-	-	-	-	29.626	1.076	30.702
Niet-gerealiseerde resultaten via het vermogen	-	-	-	(2.251)	-	-	(2.251)
Totaal resultaat	-	-	-	(2.251)	29.626	1.076	28.451
Uitkering slotdividend 2014	-	-	-	-	(21.787)	-	(21.787)
Uitkering interimdividend 2015	-	-	-	-	(9.839)	-	(9.839)
Toegekende rechten op aandelen	-	-	-	-	408	-	408
Uitgifte aandelen aan bestuur en medewerkers	-	-	591	-	(591)	-	-
31 december 2015	7.100	361.379	(4.979)	1.526	71.158	1.296	437.480

VI. Geselecteerde toelichtingen

1. Algemene informatie

BinckBank NV, opgericht en gevestigd in Nederland, is een naamloze vennootschap naar Nederlands recht waarvan de aandelen openbaar worden verhandeld. BinckBank is statutair gevestigd aan de Barbara Strozziilaan 310, 1083 HN te Amsterdam. BinckBank NV bemiddelt als online broker in transacties in financiële instrumenten ten behoeve van zowel particuliere als professionele beleggers. Naast de brokerdiensten richt BinckBank NV zich op het aanbieden van vermogensbeheer en spaardiensten. Hierna zal de naam 'BinckBank' worden gebruikt ter aanduiding van BinckBank NV en haar dochterondernemingen.

De verkorte geconsolideerde cijfers voor het jaar eindigend op 31 december 2016 zijn opgesteld door het bestuur van BinckBank en goedgekeurd voor publicatie ingevolge het besluit van het bestuur en de raad van commissarissen van 6 februari 2017.

2. Grondslagen voor financiële verslaggeving

Presentatie cijfers voor de periode eindigend op 31 december 2016

BinckBank past de International Financial Reporting Standards toe zoals bekrachtigd door de Europese Unie, 'IFRS-EU'. De verkorte geconsolideerde cijfers luiden in euro's en alle bedragen zijn afgerond naar duizendtallen (€ '000), tenzij anders is vermeld. Deze rapportage bevat niet alle informatie die is vereist voor een volledige jaarrekening en dient daarom in combinatie met de geconsolideerde jaarrekening 2015 of de geconsolideerde jaarrekening 2016 die op 13 maart 2017 beschikbaar wordt gesteld, te worden gelezen. De geconsolideerde jaarrekening van BinckBank over het boekjaar 2015 en boekjaar 2016 is op aanvraag beschikbaar via de afdeling Investor Relations op +31 (0)20 522 0392 of via www.binck.com.

Effect van nieuwe, gewijzigde en verbeterde standaarden

In het huidige jaar heeft BinckBank de nieuwe of gewijzigde IFRS-standaarden en IFRIC-interpretaties toegepast die van kracht zijn voor boekjaren beginnende op of na 1 januari 2016. Nieuwe of gewijzigde standaarden worden effectief op de datum zoals vermeld door IFRS en na bekrachtiging door de EU, waarbij eerdere toepassing soms wordt toegestaan. De nieuwe standaarden en aanpassingen in standaarden die het huidige boekjaar zijn ingegaan zijn verwerkt in de bestaande verslaggevingsgrondslagen. Geen van deze standaarden en aanpassingen hadden noemenswaardige invloed op de financiële positie en resultaten van BinckBank.

Hieronder staan de toekomstige nieuwe of aangepaste standaarden en interpretaties, die nog niet van kracht zijn of nog niet door de Europese Unie zijn bekrachtigd. Deze standaarden worden door BinckBank niet vervroegd toegepast. Hieronder worden eerst de standaarden beschreven die naar verwachting de grotere invloed op BinckBank gaan hebben. Daarna volgen de standaarden waarvan wordt verwacht dat deze geen of beperkte invloed op de financiële positie en het resultaat van BinckBank gaan hebben:

Standaarden met naar verwachting grotere invloed op BinckBank

Nieuwe of gewijzigde standaard van kracht vanaf boekjaren beginnende op of na 1 januari 2018

IFRS 9 - Financiële instrumenten, classificatie en waardering (en gerelateerde secties in IFRS 7)

Deze regelgeving is een herziening van IAS 39 Financiële instrumenten. IFRS 9 zal zowel operationeel als financieel invloed hebben op BinckBank. BinckBank werkt aan de implementatie van IFRS 9. Onder IFRS 9 worden financiële instrumenten geïnclassificeerd op basis van de rationale van het aanhouden van de instrumenten. De waardering van de instrumenten volgt de classificatie van het instrument. Specifiek in IFRS 9 is de bepaling van een voorziening op de financiële instrumenten op basis van een 'expected loss' model. Gezien de activiteiten en type financiële instrumenten van BinckBank, is de verwachting dat met name het toepassen van het 'expected loss' model zal leiden tot impact op de financiële positie en resultaten van BinckBank. Naar verwachting zal BinckBank bij de publicatie van het halfjaarbericht 2017 een meer gedetailleerde inschatting van de financiële impact van deze standaard kunnen geven.

IFRS 15 - Omzet uit hoofde van contracten met klanten

De standaard IFRS 15 bevat de nieuwe richtlijn voor de verantwoording van omzet van klantcontracten waarbij getracht wordt het omzet model eenduidig te maken en in een standaard te beschrijven. De huidige richtlijnen over omzetverantwoording zijn over diverse standaarden verdeeld en zullen nadat IFRS 15 van kracht wordt verdwijnen. De wijze waarop deze standaard een analyse vereist om het verdienmoment te bepalen resulteert in een significante toename van de operationele processen om dit moment te bepalen. Omdat in de operationele activiteiten van BinckBank de periode waarin de dienst wordt geleverd veelal kort is, verwacht BinckBank dat de kwantitatieve invloed op het resultaat en de financiële positie van BinckBank niet significant zal zijn. BinckBank verwacht in de loop van 2017 een meer gedetailleerde inschatting van de impact van deze nieuwe standaard te kunnen geven.

Nieuwe of gewijzigde standaard van kracht vanaf boekjaren beginnende op of na 1 januari 2019

IFRS 16 - Leases

Deze nieuwe standaard beschrijft de verwerking van zowel financiële als operationele lease contracten. Onder de nieuwe standaard dient voor beide vormen een activum op de balans te worden opgenomen. Daarnaast dient, als de betalingen over meerdere periodes gaan, een financiële verplichting te worden opgenomen. Het onderzoek naar de impact van deze nieuwe standaard dient nog afgerond te worden.

Standaarden met naar verwachting geen of beperkte invloed op BinckBank

Nieuwe of gewijzigde standaard van kracht vanaf boekjaren beginnende op of na 1 januari 2017

IAS 12 - Vennootschapsbelasting	Deze wijziging geeft verdere verduidelijking ten behoeve van de bepaling en opname van tijdelijke latente belastingvorderingen ontstaan uit ongerealiseerde verliezen op schuldpapier aangehouden tegen reële waarde. De verwachte impact van de aanpassingen van deze standaard op de financiële positie en resultaten is beperkt.
IAS 7 - Kasstroomoverzicht	Als gevolg van het 'disclosure initiative' zijn aanvullingen voor het kasstroomoverzicht voorgesteld die nadere uitsplitsing van de mutaties in de verplichtingen uit financieringsactiviteiten vereisen. BinckBank zal het voorstel gaan opnemen in de toelichting van het kasstroomoverzicht. De aanpassing heeft geen effect op de financiële positie en resultaten van BinckBank.

Nieuwe of gewijzigde standaard van kracht vanaf boekjaren beginnende op of na 1 januari 2018

IFRS 10, IFRS 12 en IAS 28 - Beleggingsentiteiten: toepassing van consolidatievrijstelling	Deze aanpassing is voornamelijk gericht op beleggingsentiteiten en aangezien BinckBank niet onder de definitie van een beleggingsentiteit valt, heeft deze herziening geen impact op BinckBank.
IFRS 2 - Aanpassing in classificatie en waardering van op aandelen gebaseerde transacties	Deze aanpassing verduidelijkt de classificatie en waardering van de op aandelen gebaseerde betalingen. De verduidelijking betreft vooral de wijze hoe vestingcondities de reële waarde van de transactie beïnvloeden.
IFRS 4 - Verzekeringscontracten	De aanpassing betreft een vrijstelling voor het toepassen van IFRS 9 Financiële Instrumenten in combinatie met IFRS 4 Verzekeringscontracten. Aangezien IFRS 4 met betrekking tot verzekeringscontracten voor BinckBank niet van toepassing zal zijn is deze aanpassing derhalve ook niet van toepassing.

Nieuwe of gewijzigde standaard waarvan de datum waarop deze van kracht wordt nog niet bekend is

IFRS 10 en IAS 28 - Aanpassing van standaarden om conflicterende vereisten weg te nemen	Deze wijziging heeft betrekking op de resultaatrealisatie bij een transactie met een geassocieerde deelneming of joint venture. Deze wijziging heeft geen invloed op de financiële positie en resultaten van BinckBank. In verband met een onderzoek naar de 'equity'-methode heeft de IASB de invoeringsdatum voor onbepaalde tijd opgeschort.
IFRS 14 - Gereguleerde activiteiten	Deze standaard geldt voor entiteiten die IFRS voor het eerst toepassen en daarmee is deze standaard niet van toepassing voor BinckBank.

3. Toelichtingen op de verkorte geconsolideerde cijfers voor de periode eindigend op 31 december 2016

Financiële activa en passiva aangehouden voor handelsdoeleinden

Per 31 december 2016 bedragen de financiële activa aangehouden voor handelsdoeleinden € 20,4 miljoen (2015: € 12,3 miljoen). Deze financiële activa betreffen de posities van de SRD's en de turbo's. De stijging in de waarde van deze positie komt vooral door de grotere posities in de turbo's. Tegenover de positie aan aangehouden turbo's staat de positie van de uitgegeven turbo's aan klanten onder de financiële passiva aangehouden voor handelsdoeleinden. De aangehouden turbo's vormen een economische afdekking van het marktrisico van de positie van uitgegeven turbo's.

Financiële activa beschikbaar voor verkoop en financiële activa aangehouden tot einde looptijd

Per 31 december 2016 bedraagt de obligatieportefeuille beschikbaar voor verkoop € 724,4 miljoen (31 december 2015: € 1.167,1 miljoen) en de portefeuille aangehouden tot einde looptijd € 790,0 miljoen (31 december 2015: € 813,5 miljoen). In het jaar eindigend op 31 december 2016 is een bedrag van € 808,5 miljoen nominale waarde afgelost op de beleggingsportefeuilles. De herbeleggingen in de portefeuilles bedragen € 360,8 miljoen.

BinckBank heeft de beleggingsportefeuille per rapportagedatum beoordeeld en concludeert dat er geen objectieve aanwijzingen zijn voor bijzondere waardeverminderingen.

Leningen en vorderingen

Onder de leningen en vorderingen is een bedrag van € 437,7 miljoen aan effectenkredieten en een bedrag van € 520,5 miljoen aan de investering in hypotheekverantwoord.

BinckBank is vanaf begin 2016 begonnen met de geleidelijke investering in Nederlandse woninghypotheken. Aanvullend heeft BinckBank per 15 juli 2016 een portefeuille in Nederlandse woninghypotheken ter waarde van circa € 340 miljoen overgenomen van Obvion. Per 31 december 2016 is voor een bedrag van € 520,5 miljoen geïnvesteerd.

Geassocieerde deelnemingen

BinckBank heeft als een van de aandeelhouders van TOM Holding N.V., het management van TOM Holding N.V. goedkeuring gegeven om actief op zoek te mogen gaan naar nieuwe strategische partners. Door deze strategische herpositionering en de ontwikkeling van de resultaten van de deelneming heeft BinckBank de waarde van haar belang in TOM Holding N.V. afgewaardeerd tot nihil.

Immateriële activa

De immateriële activa, inclusief goodwill, worden jaarlijks getoetst op bijzondere waardevermindering, of vaker indien gebeurtenissen of veranderingen in de omstandigheden erop wijzen dat de boekwaarde, met inachtneming van de jaarlijkse daarop van toepassing zijnde afschrijving, mogelijk een bijzondere waardevermindering hebben ondergaan.

Gedurende de periode eindigend op 31 december 2016 zijn de immateriële activa inclusief goodwill beoordeeld op bijzondere waardeverminderingen aan de hand van de geïdentificeerde indicatoren. Daarnaast is per 30 september 2016 een impairmenttest op de goodwill uitgevoerd. Hierbij zijn geen bijzondere gebeurtenissen en omstandigheden geïdentificeerd en is geen indicatie gebleken van enige bijzondere waardevermindering van de immateriële activa.

Onroerende zaken en bedrijfsmiddelen

In 2016 heeft BinckBank onroerende zaken en bedrijfsmiddelen aangeschaft met een waarde van € 3,8 miljoen (2015: € 817.000). In de oorspronkelijke investering in onroerende zaken zijn begrepen vooruitbetalingen uit hoofde van erfpacht met een looptijd tot 15 april 2056. In de periode eindigend op 31 december 2016 is een bedrag van € 256.000 betreffende amortisatie van de erfpacht in de afschrijvingen opgenomen (2015: € 256.000).

Overige activa en overige passiva

De overige activa en overige passiva bevatten vooral significante posten die gerelateerd zijn aan de af te wikkelen transacties van klanten. Deze post is daarmee afhankelijk van de klanttransactievolumes rond het einde van de periode en kan daarom fluctueren.

Derivatenposities voor rekening en risico van cliënten

Als gevolg van wijzigingen in de Wet giraal effectenverkeer (Wge) vallen sinds 1 april 2016 derivaten ook onder de bescherming van de Wge en zijn de derivaten, onder voorwaarden, afgescheiden van het vermogen van de instelling. Als gevolg hiervan heeft BinckBank de opnamecriteria onder IFRS van de post 'derivatenposities voor rekening en risico van klanten' herbeoordeeld. BinckBank heeft geconcludeerd dat gezien de aard van deze posities de post in overeenstemming met IFRS niet meer in de balans moet worden opgenomen na 1 april 2016.

Toevertrouwde middelen

De toevertrouwde middelen bestaan met name uit het gedeelte van het door klanten belegde vermogen voor zover het in kasmiddelen bij BinckBank wordt aangehouden. Het saldo aan toevertrouwde middelen is afhankelijk van het marktsentiment en klantactiviteiten. In 2016 zijn de toevertrouwde middelen gestegen met € 0,7 miljard tot € 3,3 miljard.

Voorzeningen

BinckBank is betrokken bij geschillen met contractpartijen en klanten. Sommige van deze geschillen leiden tot juridische procedures. BinckBank beoordeelt de casussen individueel en neemt een voorziening op als er een redelijke kans is op een verwachte uitstroom van middelen voor de juridische kosten en/of financiële afwikkeling van de casus.

BinckBank heeft op 20 januari 2017 met VEB en Vermogensmonitor, ten behoeve van leden en cliënten, overeenstemming bereikt over de afhandeling van klachten over de informatievoorziening door Alex Vermogensbeheer gedurende de periode van 8 september 2012 tot en met 26 augustus 2014, waaronder het waarschuwen voor het risico van marktomstandigheden die zich voordeden in 2014. De VEB en Vermogensmonitor worden in de gelegenheid gesteld een tegemoetkoming te bieden aan klanten die hebben geklaagd en aan bepaalde criteria voldoen. Door de overeenstemming is in het vierde kwartaal van 2016 een bedrag van € 2,75 miljoen aan de voorziening gedoteerd.

Op 17 maart 2016 heeft de Autoriteit Financiële Markten BinckBank een boete opgelegd van € 500.000 voor het niet tijdig melden van transacties in financiële instrumenten aan de AFM. De AFM heeft BinckBank daarnaast op 1 juli 2016 een boete opgelegd van € 750.000 wegens niet duidelijke en misleidende reclame voor Alex Vermogensbeheer in de periode van 8 september 2012 tot 26 augustus 2014. Beide boetes zijn ten laste gebracht van de in voorgaande jaren gevormde voorziening.

Belastingen

Belastingen worden berekend op basis van de inschatting van het gemiddelde belastingtarief voor het gehele jaar 2016. Het verwachte gemiddelde belastingtarief, rekening houdend met deelnemingsvrijstellingen en overige fiscale faciliteiten, is 31,6% (2015: 21,4%).

(bedragen in € 000's, tenzij anders vermeld)	FY16	FY15
Acute belastingen	1.897	8.754
Uitgestelde belastingen	237	(386)
Belasting volgens de winst- en verliesrekening	2.134	8.368
Belasting over resultaten via het vermogen	(137)	(618)
Totaal belastingen	1.997	7.750

De stijging van het effectieve belastingtarief is vooral het gevolg van de relatieve invloed van de fiscale faciliteiten ten opzichte van de acute belasting op het jaarresultaat voor belasting.

(bedragen in € 000's, tenzij anders vermeld)	2016 bedrag	2016 percentage	2015 bedrag	2015 percentage
Nominale belastingtarief	1.689	25,0%	9.768	25,0%
Effect afwijkend (buitenlands) belastingtarief	45	0,7%	93	0,2%
Effect deelnemingsvrijstellingen	705	10,4%	183	0,5%
Effect van fiscale faciliteiten	(155)	-2,3%	(1.062)	-2,7%
Overige effecten	(150)	-2,2%	(614)	-1,6%
Effectieve belastingtarief	2.134	31,6%	8.368	21,4%

Aandeleninkoopprogramma

BinckBank heeft in het eerste kwartaal van 2016 de toereikendheid van haar kapitaal- en liquiditeitspositie en de bedrijfseconomische vooruitzichten beoordeeld tegen de achtergrond van CRR/CRD en de richtlijnen van de ECB. Deze beoordeling heeft geresulteerd in een besluit tot het starten van het aandeleninkoopprogramma tot een totaalbedrag van € 25 miljoen. In de periode van 19 februari tot 30 september 2016 heeft BinckBank het inkoopprogramma afgerond, waarbij in totaal 4.632.720 aandelen zijn ingekocht met een gemiddelde kostprijs van € 5,39 per aandeel.

Reële waarde van financiële instrumenten

Voor de bepaling van de reële waarde van de financiële instrumenten wordt verwezen naar de jaarrekening 2015. In 2016 hebben zich geen wijzigingen in de toepassing van de reële waarde voorgedaan. Ook zijn er in deze periode geen financiële activa gereclassificeerd tussen de verschillende waarderingsniveaus. De waarderingsniveaus van de financiële instrumenten gewaardeerd tegen reële waarde zijn als volgt:

(bedragen in € 000's, tenzij anders vermeld)	Niveau 1	Niveau 2	Niveau 3	Totaal
31 december 2016				
Financiële activa aangehouden voor handelsdoeleinden	20.330	63	-	20.393
Financiële activa aangemerkt als tegen reële waarde via de winst- en verliesrekening	9.499	-	-	9.499
Financiële activa beschikbaar voor verkoop	-	724.398	-	724.398
Totale activa	29.829	724.461	-	754.290
Financiële passiva aangehouden voor handelsdoeleinden	20.351	77	-	20.428
Financiële passiva aangemerkt als tegen reële waarde via de winst- en verliesrekening	1.018	-	-	1.018
Totale passiva	21.369	77	-	21.446
31 december 2015				
Financiële activa aangehouden voor handelsdoeleinden	12.138	159	-	12.297
Financiële activa aangemerkt als tegen reële waarde via de winst- en verliesrekening	15.405	-	-	15.405
Financiële activa beschikbaar voor verkoop	-	1.167.121	-	1.167.121
Totale activa	27.543	1.167.280	-	1.194.823
Financiële passiva aangehouden voor handelsdoeleinden	12.144	142	-	12.286
Financiële passiva aangemerkt als tegen reële waarde via de winst- en verliesrekening	46	-	-	46
Totale passiva	12.190	142	-	12.332

Niet uit de geconsolideerde balans blijvende verplichtingen

De onderstaande niet uit de balans blijvende verplichtingen zijn lopende zaken die na het verloop van tijd kunnen afwijken van de situatie zoals beschreven in de jaarrekening over het boekjaar 2015 en daardoor verder toegelicht zijn. Voor de overige in de jaarrekening 2015 vermelde niet uit de balans blijvende verplichtingen zijn geen nadere bijzonderheden te vermelden.

Juridische procedures

BinckBank is betrokken bij diverse rechtszaken. Hoewel het niet mogelijk is de uitkomst van lopende of dreigende juridische procedures te voorspellen, is het bestuur van mening - op grond van informatie die thans beschikbaar is en na raadpleging van juridische adviseurs - dat het onwaarschijnlijk is dat de uitkomsten hiervan materieel nadelige gevolgen zullen hebben voor de financiële positie of bedrijfsresultaten van BinckBank, anders dan zaken die reeds tot een voorziening hebben geleid.

Alex Vermogensbeheer

BinckBank heeft met de VEB en Vermogensmonitor, ten behoeve van leden en cliënten, overeenstemming bereikt over de afhandeling van klachten over de informatievoorziening door Alex Vermogensbeheer gedurende periode van 8 september 2012 tot en met 26 augustus 2014, waaronder het waarschuwen voor het risico van markt-omstandigheden die zich voordeden in 2014. De VEB en Vermogensmonitor worden in de gelegenheid gesteld een tegemoetkoming te bieden aan klanten die hebben geklaagd en aan bepaalde criteria voldoen. Hiermee heeft BinckBank de klachten zoveel mogelijk weten af te wikkelen. Het risico blijft echter bestaan dat klanten zich met nieuwe klachten bij BinckBank kunnen melden en daarmee blijft de dreiging van juridische procedures bestaan.

Rechtszaak Euronext

In de door de rechtbank Den Haag op 22 juli 2015 gewezen uitspraak in de zaak die Euronext N.V. en Euronext Amsterdam N.V. hebben aangespannen tegen TOM Holding N.V. en haar deelnemingen en BinckBank N.V. over onder meer inbreuk op het merkenrecht van Euronext is BinckBank veroordeeld tot vergoeding van door Euronext geleden schade te bepalen in een schadestaatprocedure. BinckBank heeft besloten in hoger beroep te gaan tegen de uitspraak. Het bestuur is van mening - op grond van informatie die thans beschikbaar is en na raadpleging van juridische adviseurs - dat de hoogte van de schade op dit moment niet betrouwbaar kan worden vastgesteld.

Diensten van nationale en internationale data- en andere leveranciers

BinckBank betreft diensten van nationale en internationale data- en andere leveranciers, zoals bijvoorbeeld market data, op basis van complexe contracten, wat als inherent risico heeft dat dit kan leiden tot juridische interpretatieverschillen. Het bestuur is van mening dat wanneer zulke interpretatieverschillen zouden ontstaan de uitkomst van de gesprekken daarover ongewis kan zijn en dat het niet zeker is of dit materiële nadelige gevolgen zou kunnen hebben voor de financiële positie of bedrijfsresultaten van BinckBank.

Depositogarantiestelsel

Het depositogarantiestelsel is een regeling ter garantie van bepaalde banktegoeden van rekeninghouders als een bank haar verplichtingen niet kan nakomen. De regeling geeft zekerheid voor tegoeden tot een maximum van € 100.000 en geldt per rekeninghouder per bank, ongeacht het aantal rekeningen. In het geval van een en/of-rekening van twee personen geldt dit maximum per persoon. Vrijwel alle spaarrekeningen, lopende rekeningen en termijndeposito's vallen eronder maar aandelen of obligaties niet. Indien bij betalingsonmacht van een kredietinstelling onvoldoende middelen resteren om aan de rekeninghouders van de betrokken instelling de gegarandeerde bedragen (geheel) te vergoeden, keert DNB tot aan voormelde maxima uit. Sinds 26 november 2015 is de financiering van het depositogarantiestelsel omgezet van een ex-post financiering naar een ex-ante financiering. Vanaf het eerste kwartaal van 2016 storten de banken elk kwartaal een bijdrage in een fonds ten behoeve van het depositogarantiestelsel. Ingeval het fonds in de opbouwfase niet toereikend is om de uitkering te dekken zal het tekort over de banken worden omgeslagen.

Verbonden partijen

De groep van verbonden partijen omvat geconsolideerde ondernemingen, geassocieerde deelnemingen, het bestuur en de raad van commissarissen van BinckBank. Per 31 december 2016 zijn TOM Holding N.V. en haar gelieerde entiteiten, het bestuur en de raad van commissarissen van BinckBank als verbonden partijen geïdentificeerd.

In de periode tussen 1 januari 2016 en 31 december 2016 is een bedrag van € 1.594.000 aan kapitaal gestort in TOM Holding N.V. In het jaar eindigend op 31 december 2016 heeft BinckBank uit hoofde van ICT, huisvesting en administratieve diensten een bedrag van € 184.000 (2015: € 221.000) in rekening gebracht bij verbonden partijen en is de vordering € 3.000 op deze verbonden partijen (2015: € 15.000). In het jaar eindigend op 31 december 2016 is daarnaast uit hoofde van verleende diensten € 3.122.000 (2015: € 3.973.000) door verbonden partijen aan BinckBank in rekening gebracht en is de schuld aan de verbonden partijen € 323.000 (2015: € 278.000).

In 2016 hebben geen transacties plaatsgevonden met het bestuur en de raad van commissarissen anders dan voortvloeiend uit de arbeidsovereenkomsten respectievelijk de overeenkomsten van opdracht.

Gesegmenteerde informatie

Een segment is een duidelijk te onderscheiden onderdeel van BinckBank dat diensten verleent aan een bepaalde economische markt (marktsegment) die een van andere segmenten afwijkend risico- en rendementsprofiel heeft. Organisatorisch gezien worden de activiteiten van BinckBank primair onderverdeeld in de landen waar BinckBank actief is. Het bestuur bepaalt voor deze segmenten de prestatiedoelstellingen en autoriseert en bewaakt de budgetten die zijn voorbereid door deze bedrijfsonderdelen. Het management van het bedrijfsonderdeel bepaalt, in overeenstemming met de strategie en prestatiedoelstellingen zoals geformuleerd door het bestuur, het beleid van deze bedrijfsonderdelen.

De bedrijfssegmenten bestaan uit:

- Nederland
- België
- Frankrijk
- Italië
- Groepsactiviteiten

De onderstaande gesegmenteerde informatie is opgesteld in overeenstemming met de methodiek die is gehanteerd in de jaarrekening 2015.

Verdeling van financiële gegevens naar segment

2016

(bedragen in € 000's,
tenzij anders vermeld)

	Nederland	België	Frankrijk	Italië	Groeps- activiteiten	Totaal
Winst- en verliesrekening						
Netto-rentebaten	21.665	1.566	1.846	1.244	4	26.325
Netto-provisiebaten	88.577	9.193	6.257	1.873	3.176	109.076
Overige baten	2.026	-	13	-	7.871	9.910
Resultaat uit financiële instrumenten	2.240	301	-	-	(11)	2.530
Bijzondere waardeveranderingen op financiële activa	5	2	2	(3)	(122)	(116)
Totale inkomsten uit operationele activiteiten	114.513	11.062	8.118	3.114	10.918	147.725
Personeelskosten	8.920	2.467	2.765	1.312	36.171	51.635
Afschrijvingen & amortisatie	21.750	29	14	62	4.360	26.215
Overige operationele lasten	19.582	4.647	4.450	2.037	29.583	60.299
Totale operationele lasten	50.252	7.143	7.229	3.411	70.114	138.149
Resultaat uit bedrijfsactiviteiten	64.261	3.919	889	(297)	(59.196)	9.576
Interne kostenallocatie	(48.300)	(6.438)	(5.545)	(4.124)	64.407	-
Resultaat uit bedrijfsactiviteiten na interne kostenallocatie	15.961	(2.519)	(4.656)	(4.421)	5.211	9.576
Resultaat uit geassocieerde deelnemingen						(2.821)
Resultaat voor belastingen						6.755
Belastingen						(2.134)
Netto-resultaat						4.621

Verdeling van financiële gegevens naar segment (vervolg)

2015

(bedragen in € 000's,
tenzij anders vermeld)

	Nederland	België	Frankrijk	Italië	Groeps- activiteiten	Totaal
Winst- en verliesrekening						
Netto-rentebaten	20.592	1.332	2.546	1.094	160	25.724
Netto-provisiebaten	106.871	12.949	7.739	1.577	2.325	131.461
Overige baten	2.040	2	24	-	8.881	10.947
Resultaat uit financiële instrumenten	2.045	12	-	-	(26)	2.031
Bijzondere waardeveranderingen op financiële activa	10	1	3	1	-	15
Totale inkomsten uit operationele activiteiten	131.558	14.296	10.312	2.672	11.340	170.178
Personeelskosten	9.261	2.610	2.695	1.288	37.161	53.015
Afschrijvingen & amortisatie	21.828	11	5	75	5.334	27.253
Overige operationele lasten	16.140	4.243	3.502	1.956	24.269	50.110
Totale operationele lasten	47.229	6.864	6.202	3.319	66.764	130.378
Resultaat uit bedrijfsactiviteiten	84.329	7.432	4.110	(647)	(55.424)	39.800
Interne kostenallocatie	(45.563)	(5.025)	(5.405)	(3.396)	59.389	-
Resultaat uit bedrijfsactiviteiten na interne kostenallocatie	38.766	2.407	(1.295)	(4.043)	3.965	39.800
Resultaat uit geassocieerde deelnemingen						(730)
Resultaat voor belastingen						39.070
Belastingen						(8.368)
Netto-resultaat						30.702

VII. Betaalde en voorgestelde dividenden

(bedragen in € 000's, tenzij anders vermeld)	FY16	FY15
Vastgesteld en uitgekeerd gedurende het jaar		
Slotdividend voor 2015: € 0,25 (2014: € 0,31)	17.199	21.787
Interim dividend 2016 goedgekeurd door de Stichting Prioriteit op 21 juli 2016		
Interim dividend voor 2016: € 0,04 (2015: € 0,14)	2.657	9.839
Voorgesteld ter goedkeuring van de AvA (niet opgenomen als verplichting per 31 december 2016)		
Slotdividend voor 2016: € 0,19 (2015: € 0,25)	13.490	17.750

VIII. Gebeurtenissen na balansdatum

Boete AFM inzake Alex Vermogensbeheer

Op 1 juli 2016 heeft de Autoriteit Financiële Markten BinckBank een boete opgelegd van € 750.000 wegens niet duidelijke en misleidende reclame voor Alex Vermogensbeheer in de periode van 8 september 2012 tot 26 augustus 2014. BinckBank heeft tegen de boete inzake Alex Vermogensbeheer bezwaar gemaakt. De AFM heeft een beslissing genomen op het bezwaar van BinckBank tegen de bestuurlijke boete, waarbij het bezwaar ongegrond is verklaard en het boetebesluit in stand is gelaten. BinckBank heeft daarop in januari 2017 besloten om tegen het boetebesluit in beroep te gaan bij de rechtbank.

Verder hebben zich geen gebeurtenissen na balansdatum voorgedaan die tot materiële wijzigingen leiden.

Overige informatie

Belangrijke data BinckBank N.V.

Webcast

Vandaag, 6 februari 2017, zal om 10.00 uur een audio webcast plaatsvinden. De bijgaande presentatie vindt u op www.binck.com onder Investor Relations/Financiële resultaten. Het transcript van de audio webcast zal uiterlijk 8 februari 2017 beschikbaar zijn op www.binck.com onder Investor Relations/Financiële resultaten.

Belangrijke data 2017*

- | | |
|--|-----------------|
| • Publicatie jaarverslag 2016 | 13 maart 2017 |
| • Publicatie trading update eerste kwartaal 2017 | 24 april 2017 |
| • Algemene aandeelhoudersvergadering | 24 april 2017 |
| • Ex-date dividend | 26 april 2017 |
| • Record-date dividend | 27 april 2017 |
| • Betaling dividend | 3 mei 2017 |
| • Publicatie halfjaarbericht | 24 juli 2017 |
| • Ex-date interim dividend | 26 juli 2017 |
| • Record-date interim dividend | 27 juli 2017 |
| • Betaling interim dividend | 31 juli 2017 |
| • Publicatie trading update derde kwartaal 2017 | 23 oktober 2017 |

* Data onder voorbehoud

Over BinckBank N.V.:

BinckBank N.V. (BinckBank) is een online financiële dienstverlener, opgericht in 2000 en sinds 2003 in bezit van een bankvergunning onder toezicht van De Nederlandsche Bank. De bank heeft een beursnotering aan Euronext Amsterdam en maakt onderdeel uit van de Amsterdam Smallcap Index (AScX). BinckBank richt zich met haar dienstverlening op particulieren en zelfstandig vermogensbeheerders. BinckBank biedt diensten aan op het gebied van Trading (actief beleggen), Investing (passief beleggen) en Saving (sparen), waarbij zij gebruik maakt van een centraal Europees basis IT-platform. BinckBank heeft kantoren in Nederland, België, Frankrijk, Italië en Spanje die de diensten aanbieden onder de merken Alex en/of Binck.

Contact Investor Relations:

Véronique Schyns
Telefoon: +31 (0)20 522 0392 / +31 (0)6 201 98 337
vschyns@binck.nl

Contact Media Relations:

Harmen van der Schoor
Telefoon: +31 (0)20 522 0378 / +31 (0)6 101 17 363
hvanderschoor@binck.nl

BinckBank N.V.


Barbara Strozziilaan 310
1083 HN Amsterdam
www.binck.com

BinckBank N.V.

Barbara Strozzilaan 310
1083 HN Amsterdam

Postbus 75047
1070 AA Amsterdam

t 020 606 26 66
f 020 320 41 76
e info@binck.nl
i www.binck.nl



 **BINCKBANK**